

KOMENDANT  
Powiatowy Policji w Jędrzejowie  
ZATWIERDZAM  
insp. Piotr Piłkowski

## INFORMACJA

KOMENDANTA POWIATOWEGO POLICJI W JĘDRZEJOWIE  
O STANIE BEZPIECZEŃSTWA I PORZĄDKU PUBLICZNEGO  
NA TERENIE POWIATU JĘDRZEJOWSKIEGO  
za 12 miesięcy 2025 roku.



## Wstęp

Działania policjantów Komendy Powiatowej Policji w Jędrzejowie ukierunkowane są na skuteczne zapobieganie i zdecydowaną eliminację przestępstw i wykroczeń szczególnie uciążliwych dla społeczności lokalnej, wzrost społecznego poczucia bezpieczeństwa, podniesienie poziomu zaufania społecznego, ograniczenie przestępczości oraz rzeczywisty wzrost poziomu bezpieczeństwa i porządku publicznego.

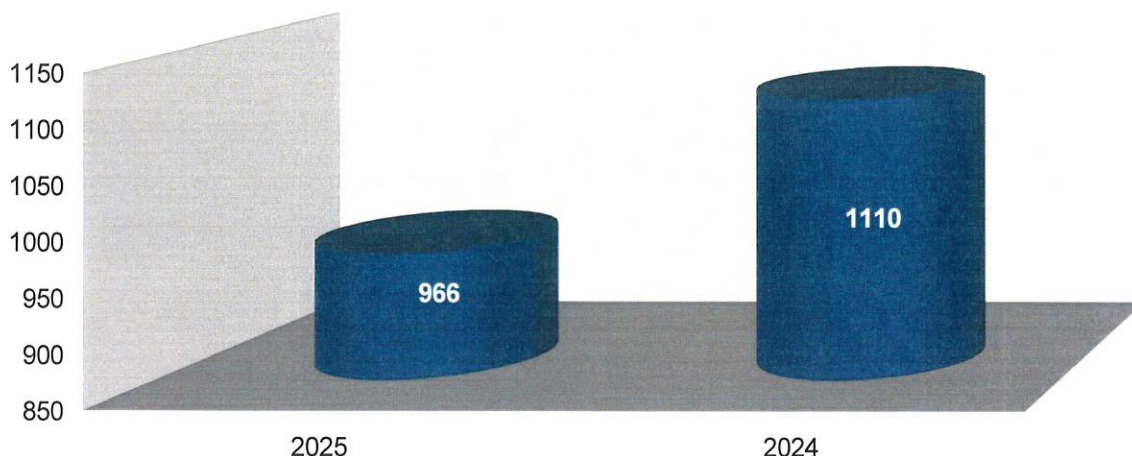
Realizacja tych zadań przebiega na wielu płaszczyznach. Między innymi na zwiększeniu efektywności i aktywności służb patrolowych, współdziałaniu Policji z jednostkami samorządu terytorialnego, inspekcjami, strażami oraz organizacjami pozarządowymi działającymi na rzecz bezpieczeństwa i porządku publicznego na terenie powiatu jędrzejowskiego.

Celem poniższej oceny jest przedstawienie aktualnego poziomu zagrożenia przestępczością i wykroczeniami na obszarze powiatu jędrzejowskiego.

Ocena zagrożeń oraz zaplanowanie stosownych czynności zapobiegawczych pozwalają na prawidłową realizację powyższych celów i zadań. Jako główne kryteria służące do oceny stanu bezpieczeństwa i porządku publicznego, które mają wymierny charakter, przyjęto analizę danych statystycznych określających ilość przestępstw stwierdzonych, wykroczeń oraz ich dynamikę w porównaniu do roku ubiegłego.

### Stan przestępczości na terenie powiatu jędrzejowskiego za okres 12 m-cy 2025 roku

W 2025 roku przestępczość ogólna zmniejszyła się o 144 czyny w stosunku do analogicznego okresu roku poprzedniego.



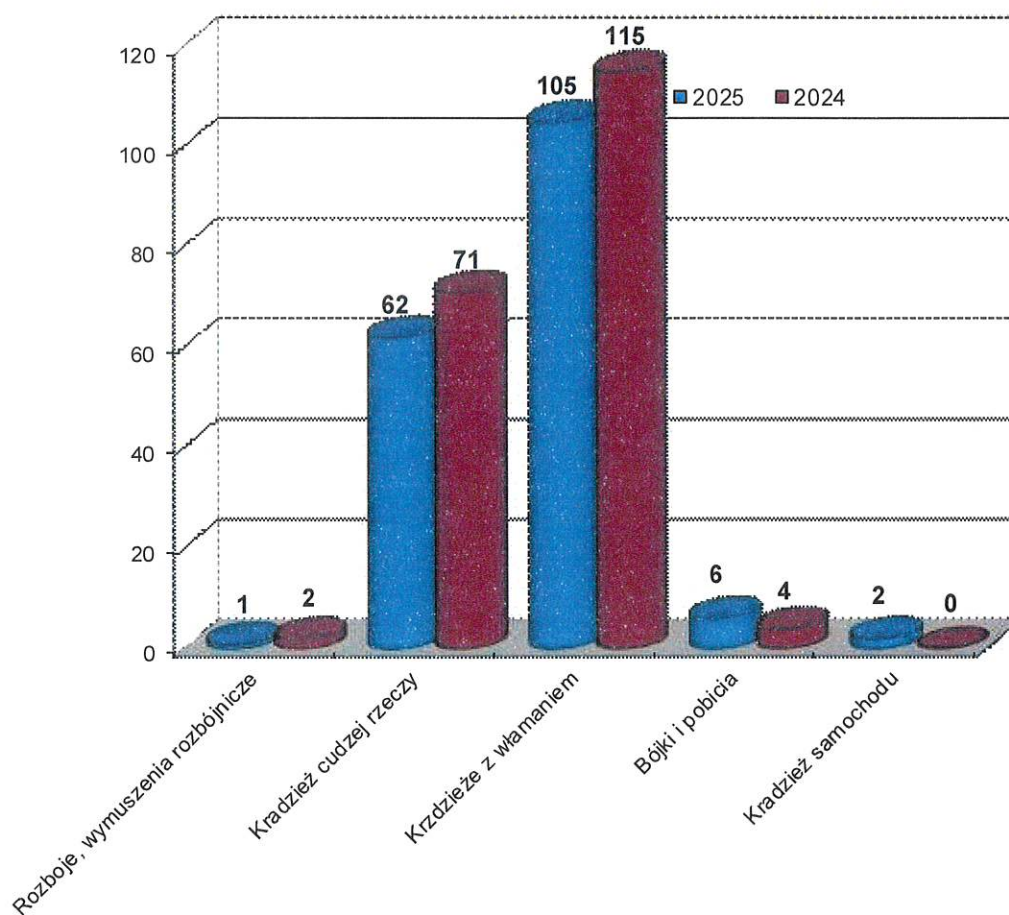
Wykres nr 1. Przestępczość ogólna na terenie powiatu jędrzejowskiego.

## Przestępczość kryminalna

Do podstawowych kategorii przestępstw mających wpływ na stan bezpieczeństwa i porządku publicznego na terenie powiatu jędrzejowskiego należą przestępstwa w tzw. pięciu podstawowych kategoriach do których należą: bójki i pobicia, kradzieże cudzej rzeczy, kradzieże samochodu i poprzez włamanie, kradzież z włamaniem, rozbój, kradzież rozbójnicza i wymuszenie rozbójnicze.

W okresie 12 miesięcy 2025 roku na terenie powiatu jędrzejowskiego odnotowano 176 przestępstwa w pięciu podstawowych kategoriach. Zagrożenie przestępczością w tych kategoriach zmniejszyło się o 16 przestępstw w porównaniu do analogicznego okresu roku ubiegłego. Zmniejszyła się liczba kradzieży z włamaniem, kradzieży cudzej rzeczy oraz rozbojów i wymuszeń rozbójniczych w porównaniu do roku ubiegłego, natomiast zwiększyła się liczba przestępstw związanych z kradzieżą samochodu oraz bójek i pobić.

Wskaźnik przestępczości został przedstawiony na poniższym wykresie.

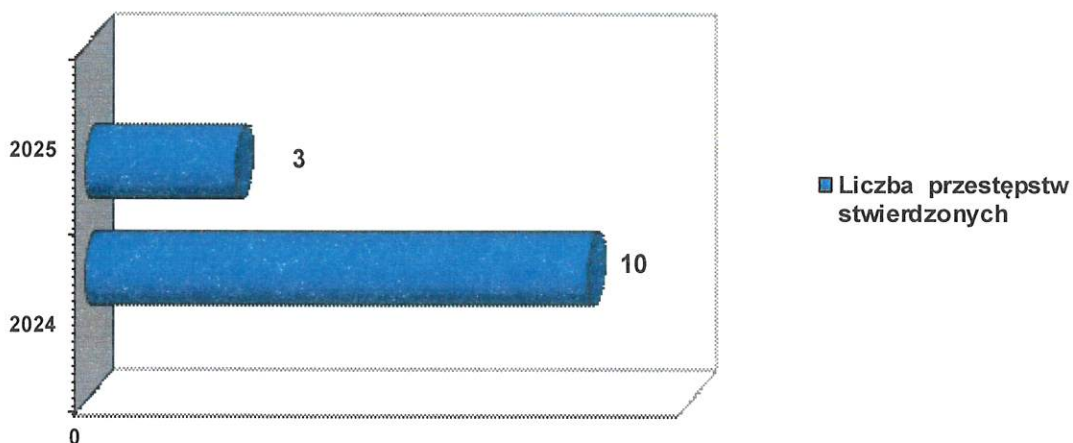


Wykres nr 2. Przestępczość w siedmiu podstawowych kategoriach na terenie powiatu jędrzejowskiego.

**PRZESTĘPCZOŚĆ WEDŁUG GMIN NA TERENIE POWIATU JĘDRZEJOWSKIEGO W 2025 ROKU**

GMINA	KWALIFIKACJA	PRZESTĘPSTWA STWIERDZONE	PRZESTĘPSTWA WYKRYTE	PRZESTĘPSTWA STWIERDZONE Z CZYNNAMI NIELETNICH	% WYKRYCIA
JĘDRZEJÓW – obszar miejski	5 podstawowych kategorii	71	52	2	72,2
	Pełny katalog przestępstw	297	209	2	69,67
JĘDRZEJÓW – obszar wiejski	5 podstawowych kategorii	10	1	0	10,00
	Pełny katalog przestępstw	130	87	0	65,91
MAŁOGOSZCZ – obszar miejski	5 podstawowych kategorii	8	4	0	50,00
	Pełny katalog przestępstw	54	36	0	65,45
MAŁOGOSZCZ – obszar wiejski	5 podstawowych kategorii	4	1	0	25,00
	Pełny katalog przestępstw	41	32	0	78,05
SĘDZISZÓW – obszar miejski	5 podstawowych kategorii	47	43	1	91,49
	Pełny katalog przestępstw	134	112	1	82,96
SĘDZISZÓW – obszar wiejski	5 podstawowych kategorii	10	3	0	30,00
	Pełny katalog przestępstw	69	46	0	65,71
WODZISŁAW	5 podstawowych kategorii	10	4	0	40,00
	Pełny katalog przestępstw	63	41	0	65,08
NAGŁOWICE	5 podstawowych kategorii	3	0	0	0,00
	Pełny katalog przestępstw	40	27	0	67,50
SOBKÓW – obszar miejski	5 podstawowych kategorii	0	0	0	0,00
	Pełny katalog przestępstw	7	5	0	71,43
SOBKÓW – obszar wiejski	5 podstawowych kategorii	5	3	0	60,00
	Pełny katalog przestępstw	54	35	0	64,81
OKSA	5 podstawowych kategorii	0	0	0	---
	Pełny katalog przestępstw	8	4	0	50,00
IMIELNO	5 podstawowych kategorii	5	2	0	40,00
	Pełny katalog przestępstw	34	24	0	70,59
SŁUPIA	5 podstawowych kategorii	3	0	0	0,00
	Pełny katalog przestępstw	35	20	0	57,14


## Przestępczość nieletnich



Wykres nr 3. Przestępczość nieletnich na terenie powiatu jędrzejowskiego.

Na podstawie danych przedstawionych na powyższym wykresie stwierdzić można, że czyny karalne popełniane przez nieletnich w 2025 roku stanowią niewielki odsetek wszystkich przestępstw.

## Nieletni zagrożeni demoralizacją

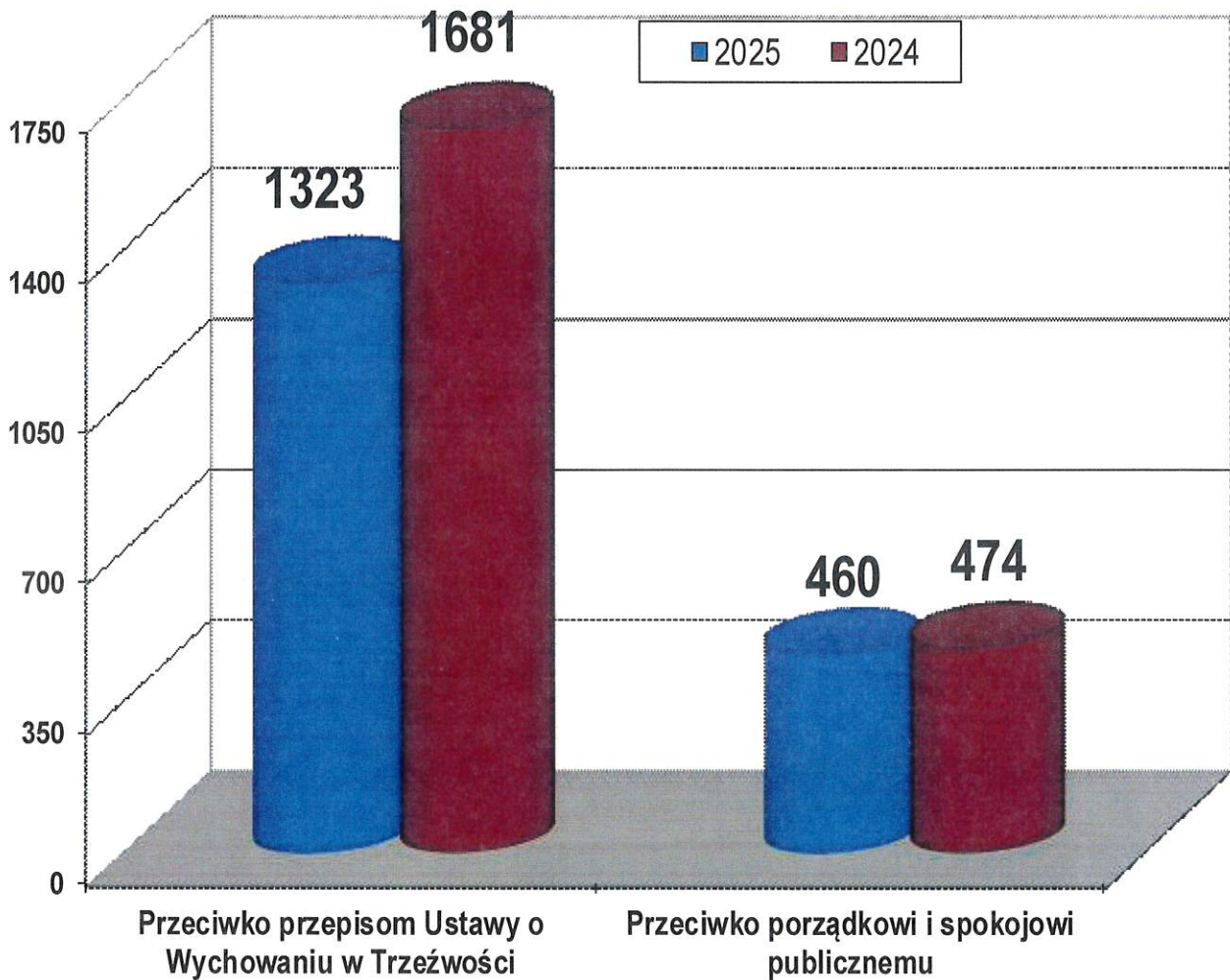


Wykres. Nr 4. Nieletni zagrożeni demoralizacją na terenie powiatu jędrzejowskiego.

Podstawą do skierowania informacji do Sądu Rodzinnego o zagrożeniu nieletniego demoralizacją jest jego negatywne zachowania polegające na naruszaniu przepisów prawa. Najczęstszymi przejawami demoralizacji wśród nieletnich w 2025 roku były kradzieże, kierowanie pojazdami nie mając do tego wymaganych uprawnień.

## Problematyka wykroczeń

Na stan bezpieczeństwa na terenie powiatu jędrzejowskiego nie wpływają jedynie zagrożenia przestępczością kryminalną, ale również popełniane wykroczenia. Najbardziej uciążliwymi dla mieszkańców są pospolite wykroczenia o charakterze chuligańskim, popełniane głównie pod działaniem alkoholu. Spadek ujawnianych wykroczeń nastąpił w kategorii wykroczeń porządkowych oraz w obszarze związanym z przepisami ustawy o wychowaniu w trzeźwości. Co obrazuje poniższy wykres.



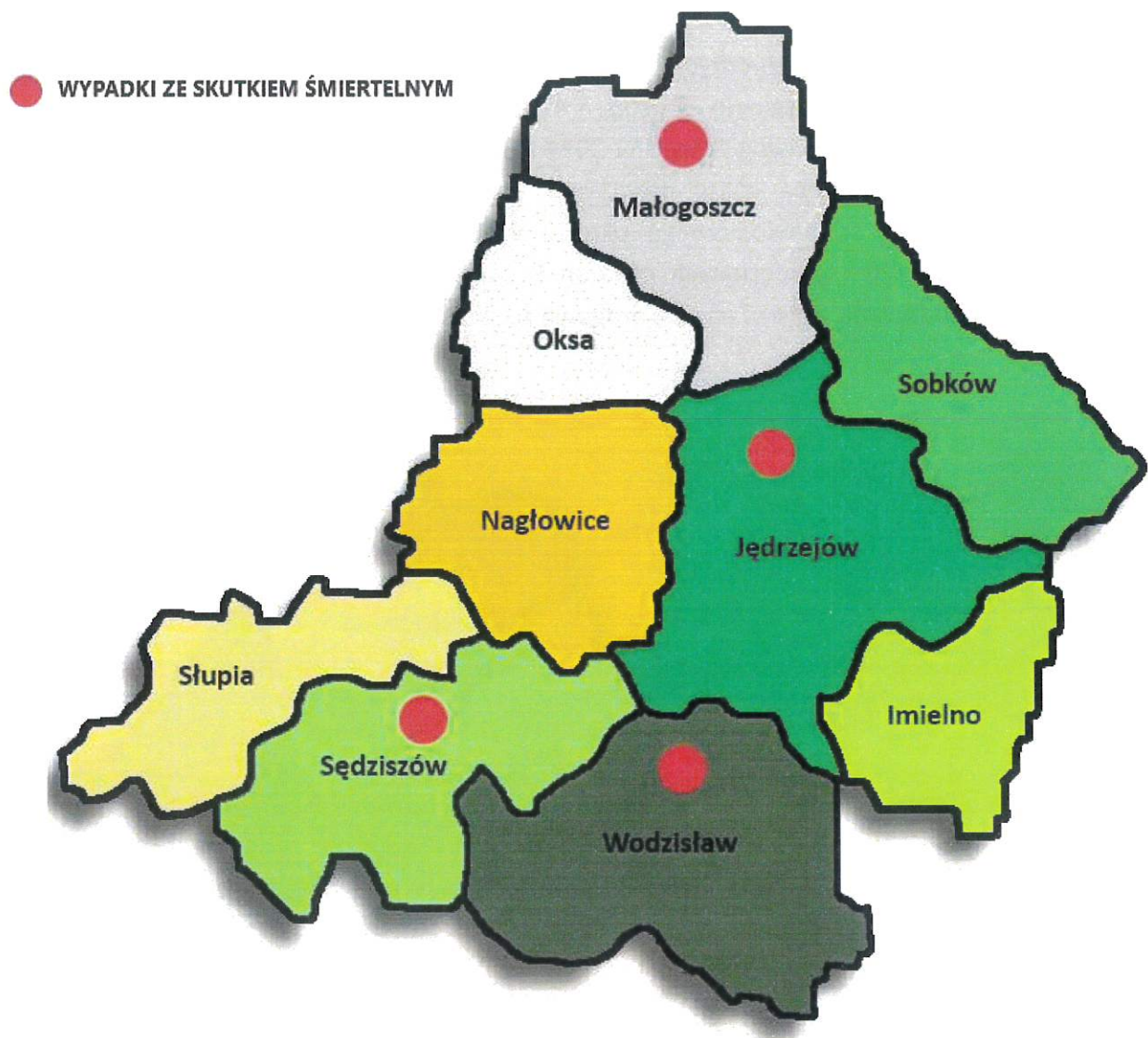
Wykres nr 5. Wykroczenia, za które policjanci pionu prewencji nałożyli mandaty karne lub skierowali wnioski o ukaranie do Sądu Rejonowego w Jędrzejowie.

## Bezpieczeństwo w ruchu drogowym

Jak wynika z danych statystycznych w 2025 roku na drogach powiatu jędrzejowskiego zaistniało 35 wypadków w których zginęło 9 osób, a 47 osób odniosło obrażenia, odnotowano 697 kolizji. W stosunku do okresu analogicznego w 2024 roku nastąpił spadek liczby wypadków drogowych o 17 oraz wzrosła liczba kolizji drogowych o 27. Również nastąpił spadek liczby rannych o 11 w stosunku do analogicznego okresu. W 2025 roku wystąpiło 6 wypadków drogowy w których na skutek poniesionych obrażeń 9 osób poniosło śmierć w analizowanym okresie w 2024 roku odnotowano 4 zdarzenie drogowe ze skutkiem śmiertelnym.



**Grafika nr 1.** Graficzne zestawienie miejsc występowania wypadków drogowych w 2025 roku z podziałem na gminy.



**Grafika nr 2.** Graficzne zestawienie miejsca wystąpienia wypadku drogowego ze skutkiem śmiertelnym w 2025 roku z podziałem na gminy.

**Zdarzenia drogowe i ich skutki w okresie od 2023 – 2025 roku na terenie działania KPP Jędrzejów.**

WYPADKI			ZABICI			RANNI			KOLIZJE	
2023	2024	2025	2023	2024	2025	2023	2024	2025	2023	2024
48	52	35	2	4	9	60	58	47	598	671

W 2025 roku na terenie powiatu jędrzejowskiego zaistniały 732 zdarzenia drogowe. Powyższe dane wskazują jednoznacznie, że w analizowanym okresie tj. w 2025 roku wystąpił wzrost zdarzeń drogowych.

## Czas i miejsce powstawania zdarzeń drogowych

Miesiąc	WYPADKI			ZABICI			RANNI			KOLIZJE		
	2023	2024	2025	2023	2024	2025	2023	2024	2025	2023	2024	2025
Styczeń	1	6	2	0	1	1	1	6	3	48	67	66
Luty	3	1	3	0	0	0	4	2	6	40	37	28
Marzec	2	3	2	0	0	0	2	3	5	44	54	47
Kwiecień	3	2	3	0	0	0	5	2	5	58	45	68
Maj	9	7	2	0	0	0	12	9	2	48	59	62
Czerwiec	6	8	3	1	0	0	7	8	4	42	72	44
Lipiec	1	3	4	0	1	1	1	2	5	55	68	70
Sierpień	8	5	6	1	0	5	9	7	8	43	55	59
Wrzesień	4	3	4	0	0	1	5	3	4	50	46	57
Październik	5	9	3	0	2	0	7	11	3	57	59	74
Listopad	3	3	1	0	0	0	3	3	1	59	44	50
Grudzień	3	2	2	0	0	1	4	2	1	54	65	68
<b>SUMA</b>	<b>48</b>	<b>52</b>	<b>35</b>	<b>2</b>	<b>4</b>	<b>9</b>	<b>60</b>	<b>58</b>	<b>47</b>	<b>598</b>	<b>671</b>	<b>697</b>

W 2025 roku najwięcej zdarzeń drogowych miało miejsce w październiku (77). Najwięcej wypadków drogowych zaistniało w miesiącu sierpień (6).

## Zdarzenia drogowe i ich skutki wg dni tygodnia

Dzień nazwa dnia tygodnia	WYPADKI			ZABICI			RANNI			KOLIZJE		
	2023	2024	2025	2023	2024	2025	2023	2024	2025	2023	2024	2025
Poniedziałek	5	7	9	1	0	6	6	10	10	88	93	119
Wtorek	9	10	3	0	1	0	11	10	4	84	96	81
Środa	6	6	3	0	0	0	9	6	3	87	89	112
Czwartek	4	7	3	1	0	1	5	8	4	89	102	87
Piątek	9	11	10	0	0	2	11	13	15	96	110	104
Sobota	8	4	5	0	1	0	8	3	8	94	99	105
Niedziela	7	7	2	0	2	0	10	8	3	60	82	89
<b>SUMA</b>	<b>48</b>	<b>52</b>	<b>35</b>	<b>2</b>	<b>4</b>	<b>9</b>	<b>60</b>	<b>58</b>	<b>47</b>	<b>598</b>	<b>671</b>	<b>697</b>

Dokonując podziału zdarzeń drogowych na poszczególne dni tygodnia. W 2025 roku, najczęściej z nich odnotowano w poniedziałek (128). W kategorii wypadki drogowe najczęściej zdarzeń odnotowano w piątek (10). Wypadki ze skutkiem śmiertelnym najczęściej wystąpiły w poniedziałek.

## Zdarzenia drogowe i ich skutki wg godzin

Godz.	WYPADKI			ZABICI			RANNI			KOLIZJE	
	2023	2024	2025	2023	2024	2025	2023	2024	2025	2023	2024
0	0	1	0	0	0	0	0	1	0	3	7
1	0	1	0	0	0	0	0	1	0	4	7
2	0	0	0	0	0	0	0	0	0	3	4
3	0	0	0	0	0	0	0	0	0	5	2
4	1	0	0	0	0	0	2	0	0	1	9
5	0	0	1	0	0	1	0	0	0	7	5
6	0	1	3	0	0	1	0	1	3	16	24
7	1	2	2	0	1	0	1	1	2	29	26
8	2	3	1	0	0	0	3	3	3	31	41
9	4	2	1	0	0	1	5	2	1	32	46
10	2	3	2	0	0	0	2	3	2	41	49
11	0	7	1	0	0	0	0	7	1	40	36
12	4	6	3	0	2	0	5	7	5	41	37
13	3	2	6	0	0	5	3	3	5	31	45
14	3	4	2	1	0	0	3	6	3	43	40
15	5	3	0	0	0	0	5	4	0	39	62
16	9	2	3	0	0	0	11	2	4	39	51
17	4	4	2	0	0	0	4	5	5	54	41
18	3	1	2	0	0	0	5	1	2	51	36
19	5	4	1	0	1	1	10	5	4	25	22
20	1	3	0	1	0	0	0	3	0	18	35
21	0	2	1	0	0	0	0	2	1	22	21
22	0	1	4	0	0	0	0	1	6	11	13
23	1	0	0	0	0	0	1	0	0	12	12
<b>Razem</b>	<b>48</b>	<b>52</b>	<b>35</b>	<b>2</b>	<b>4</b>	<b>9</b>	<b>60</b>	<b>58</b>	<b>47</b>	<b>598</b>	<b>671</b>

Dokonując podziału zdarzeń drogowych w 2025 roku wg. godzin ich zaistnienia, najwięcej z nich odnotowano w godz. 6<sup>00</sup>-21<sup>00</sup>.



**Zdarzenia z nietrzeźwymi kierującymi.**

<b>ROK</b>	<b>2024</b>	<b>2025</b>	<b>Różnica</b>
<b>Ogółem zdarzeń</b>	<b>31</b>	<b>19</b>	<b>-12</b>
<b>Wypadki</b>	<b>5</b>	<b>0</b>	<b>-5</b>
<b>Kolizje</b>	<b>26</b>	<b>19</b>	<b>-7</b>

**Miejsca występowania zdarzeń z udziałem nietrzeźwych kierujących w 2025 roku**

<b>LP.</b>	<b>Data</b>	<b>Godzina</b>	<b>Miejsce zdarzenia</b>	<b>Rodzaj zdarzenia</b>
1.	13.01.2025r.	1:35	Sędziszów ul. Kielecka	kolizja
2.	08.02.2025r.	19:40	Popowice	kolizja
3.	14.02.2025r.	20:10	Jędrzejów ul. 11 Listopada	kolizja
4.	28.02.2025r.	13:15	Sędziszów Os. Sady	kolizja
5.	02.04.2025r.	20:40	Świątniki	kolizja
6.	20.04.2025r.	10:00	Jasieniec	kolizja
7.	23.04.2025r.	17:30	Jędrzejów ul. Dmowskiego	kolizja
8.	05.05.2025r.	4:20	Mierzwin	kolizja
9.	09.05.2025r.	11:46	Sędziszów ul. Dworcowa	kolizja
10.	11.05.2025r.	18:20	Mieronice	kolizja
11.	21.05.2025r.	13:10	Brzegi	kolizja
12.	01.07.2025r.	17:00	Jędrzejów ul. Słowiańska	kolizja
13.	12.08.2025r.	14:05	Jędrzejów ul. Rakowska	kolizja
14.	30.08.2025r.	22:15	Dzierszyn	kolizja
15.	05.09.2025r.	16:40	Boleścice	kolizja
16.	12.11.2025r.	22:50	Jędrzejów Pl. T. Kościuszki	kolizja
17.	23.11.2025r.	21:10	Ignacówka	kolizja
18.	22.12.2025r.	12:25	Przyłęczek	kolizja
19.	30.12.2025r.	19:20	Małogoszcz ul. Warszawska	kolizja

**Liczba zatrzymanych nietrzeźwych kierujących przez policjantów WRD KPP Jędrzejów w latach od 2018 do 2025 roku**

	<b>87§ 1KW</b>	<b>87§ 2 KW</b>	<b>87§1a KW</b>	<b>178a § 1KK</b>	<b>suma</b>
<b>2018</b>	35	24	117	57	233
<b>2019</b>	31	18	88	81	218
<b>2020</b>	11	10	46	51	118
<b>2021</b>	48	11	84	74	217
<b>2022</b>	39	21	61	74	195
<b>2023</b>	40	31	93	87	251
<b>2024</b>	52	39	126	73	290
<b>2025</b>	50	31	126	85	<b>292</b>

## Zdarzenia drogowe ze skutkiem śmiertelnym w 2025 roku.

- Wypadek droga wojewódzka – miejscowość **Bocheniec**.
- Wypadek droga gminna – miejscowość **Jędrzejów ul. Jasionka**
- Wypadek droga powiatowa – miejscowość **Borów**
- Wypadek droga powiatowa – miejscowość **Klimontów**
- Wypadek droga krajowa – miejscowość **Ludwinów**
- Wypadek droga krajowa – miejscowość **Prząsław**

**Tabela - Liczba zdarzeń z udziałem pieszych w latach 2024/2025 na terenie KPP Jędrzejów**  
Zdarzenia drogowe zaistniałe na terenie pow. jędrzejowskiego z udziałem pieszych w 2024/2025

Liczba wypadków	Liczba wypadków	Liczba wypadków	Liczba wypadków
15	15	15	15
3	3	3	3
-12	-12	-12	-12

Przyczyną zaistniałych zdarzeń w 2025 była niewłaściwa relacja kierujących w stosunku do pieszych tj. 12 zdarzeń, natomiast w relacji pieszych do kierujących odnotowano 2 zdarzenia drogowe. W tej kategorii zdarzeń kierujący w 85,7 % przyczynili się do ich powstania.

**Tabela - Liczba zdarzeń drogowych z udziałem rowerzystów w latach 2024/2025 na terenie KPP Jędrzejów**

Zdarzenia drogowe zaistniałe na terenie pow. jędrzejowskiego z udziałem rowerzystów w latach 2024/2025			
Wypadki drogowe (ogółem)	Liczba wypadków	Liczba zabitych	Liczba rannych
2024	5	0	5
2025	5	1	4
wzrost/spadek	0	+1	-1

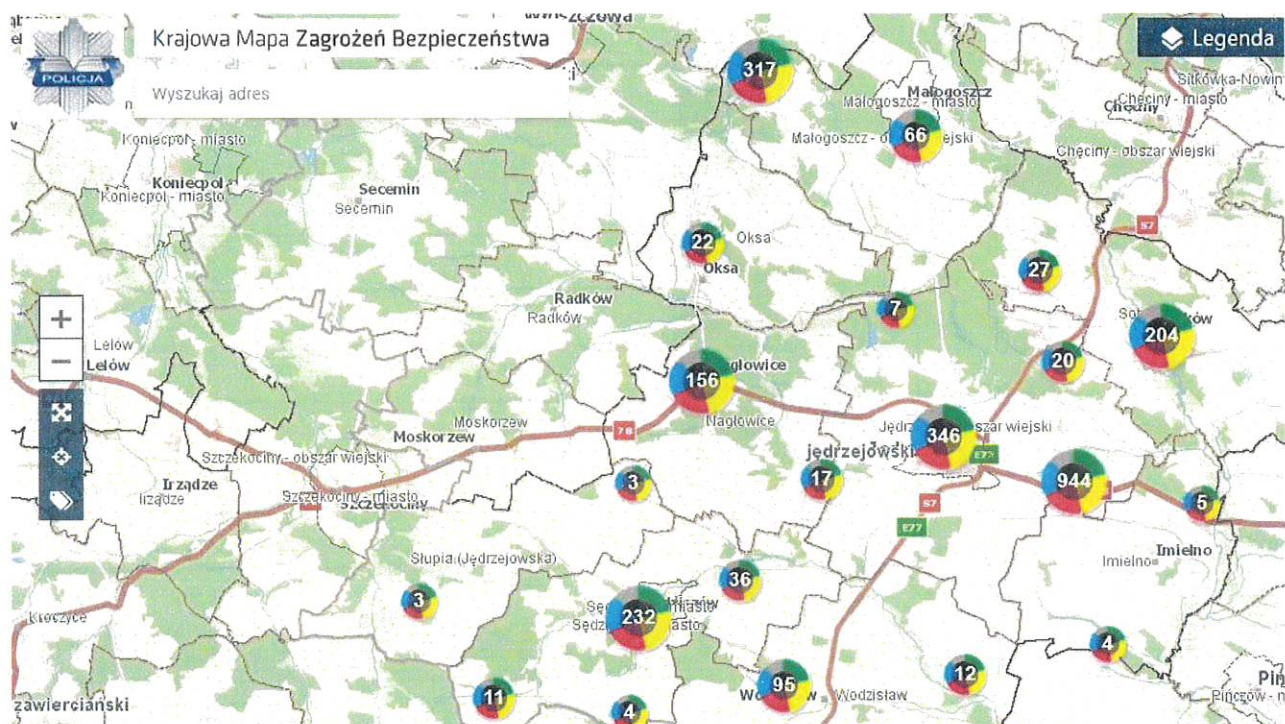
W analizowanym okresie czasu na terenie powiatu jędrzejowskiego doszło do 13 zdarzeń drogowych, w tym 5 zostało zakwalifikowane jako wypadek drogowy a 8 jako kolizja drogowa z udziałem kierującego rowerem. Odnotowano jedno zdarzenie drogowe z skutkiem śmiertelnym.

**Tabela - Liczba zdarzeń drogowych z udziałem motocyklistów w latach 2024/2025 na terenie KPP Jędrzejów**

Zdarzenia drogowe zaistniałe na terenie pow. jędrzejowskiego z udziałem motocyklistów w latach 2024/2025			
Wypadki drogowe (ogółem)	Liczba wypadków	Liczba zabitych	Liczba rannych
2024	6	0	5
2025	3	0	3
wzrost/spadek	-3	0	-2

W 2025 roku na terenie działania KPP Jędrzejów odnotowano 12 zdarzeń z udziałem tej kategorii uczestników ruchu drogowego 3 zdarzenia drogowe zakwalifikowano jako wypadek drogowy, gdzie 3 osoby zostały ranne oraz 9 zdarzeń zakwalifikowanych jako kolizja drogowa.

W planowaniu służby na drogach opierano się głównie na miejscach i czasie występowania największego zagrożenia oraz zwracano szczególną uwagę na naruszenia przepisów będących najczęstszymi przyczynami zdarzeń drogowych. Ponadto kierowano się zagrożeniami bezpieczeństwa w ruchu drogowym wskazywanymi przez mieszkańców w aplikacji Krajowa Mapa Zagrożeń Bezpieczeństwa funkcjonującej od października 2016 roku. Uznając jako jedną z najczęstszych przyczyn zdarzeń drogowych przekraczanie dozwolonej prędkości, oprócz stałych zadań wielokrotnie policjanci WRD przeprowadzali wzmożone działania pod kryptonimem „Prędkość”.



### Miejsca oraz ilości nanoszonych zagrożeń na Krajową Mapę Zagrożeń w okresie styczeń – grudzień 2025 roku.

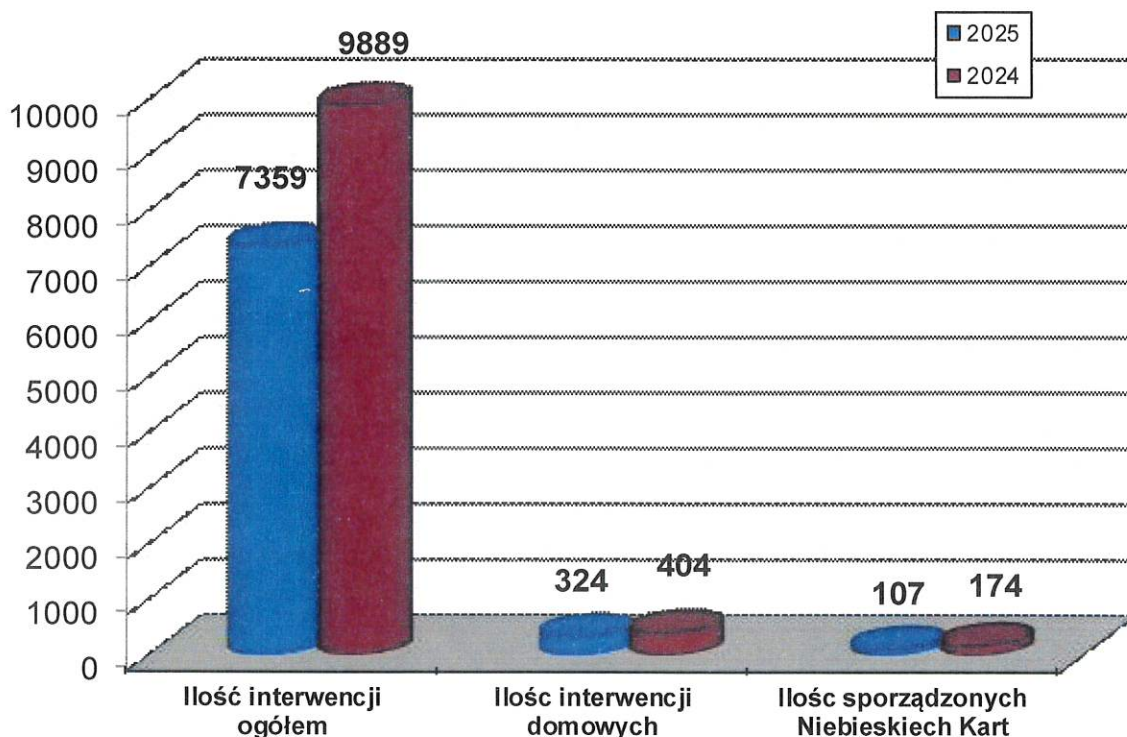
Z przeprowadzonej analizy KMBZ w 2025 roku w okresie styczeń – grudzień najwięcej zgłoszeń tj. 1265 odnotowano na terenie miasta i gminy Jędrzejów, na kolejnym miejscu sklasyfikowały się gminy Małogoszcz 390 zgłoszeń, gmina Sędziszów 289 zgłoszeń oraz gmina Sobków 240 zgłoszeń, gmina Nagłowice 168 zgłoszeń, gmina Wodzisław 112 zgłoszeń, gmina Imielno 40 zgłoszeń, gmina Oksa 25 zgłoszeń, oraz gmina Słupia 6 zgłoszeń. Potwierdzalność zgłoszeń nanoszonych na KMZB na terenie powiatu jędrzejowskiego w okresie od 1 stycznia do 31 grudnia 2025 roku wynosiła 49,27 %. W okresie styczeń-grudzień 2025 roku, wynika że na terenie powiatu jędrzejowskiego największą potwierdzalność zgłoszeń odnotowano w kategorii przekraczania dozwolonej prędkości. W tej też kategorii odnotowano 1836 zgłoszenia z czego 968 zostały potwierdzone i wyeliminowane. Potwierdzalność w tej kategorii we wskazanym okresie wynosi 66,23 %.

Policjanci Komendy Powiatowej Policji w Jędrzejowie na terenie powiatu jędrzejowskiego zorganizowali w analizowanym okresie różne akcje pod kryptonimami: „Prędkość”, „Pasy

Bezpieczeństwa”, „Bezpieczny Weekend”, „Bus”, „Piesi”, „Alkohol i Narkotyki”, „Trzeźwy Poranek”, „Bezpieczna Szkoła”.

Na bieżąco współpracowano z lokalnymi środkami masowego przekazu, propagowano podejmowane działania zmierzające do poprawy stanu bezpieczeństwa w ruchu drogowym, apelowano do wszystkich uczestników ruchu drogowego o zachowania rozsądku na drogach i korzystanie z nich w sposób bezpieczny, zgodny z przepisami.

### Interwencje i przemoc w rodzinie



Powyższy wykres obrazuje stosunek ilości interwencji ogółem do ilości interwencji domowych. W roku 2025 interwencje domowe stanowiły **4,4 %** ogółu podejmowanych interwencji, a w roku 2024 stanowią **4,0 %** ogółu interwencji. W 2025 roku odnotowano spadek, ilość sporządzonych „Niebieskich Kart”.

Jednym z priorytetów Komendanta Głównego Policji jest szybka reakcja na zaistniałe zdarzenie. Na terenie powiatu jędrzejowskiego za okres 12 miesięcy 2025 roku średni czas reakcji na zdarzenie podlegające raportowaniu, sklasyfikowane jako pilne wyniósł 8 minut 58 sekund, natomiast w przypadku interwencji zwykłych 14 minut 19 sekund. Na obszarach miejskich czas reakcji na interwencje za okres 12 miesięcy 2025 roku wyniósł 9 minut 06 sekund, natomiast na obszarach wiejskich 15 min 35 sekund.

W celu tworzenia szeroko rozumianego poczucia bezpieczeństwa i przeciwdziałania przestępczości przeciwko mieniu, a zwłaszcza kradzieżom mienia, kradzieżom z włamaniem bardzo istotną rolę stanowili dzielnicowi, którzy w opisywanym okresie 12 miesięcy 2025 roku z ogólnej

liczby 2842 wykonanych przez nich służb zewnętrznych, wykonali 2817 służb obchodowych. Realizując służbę obchodową pogłębiali rozpoznanie posesyjne i osobowe w obsługiwanym rejonie, propagując i zachęcając mieszkańców do stosowania nowych, profesjonalnych sposobów zabezpieczeń przed sprawcami kradzieży, włamań do obiektów handlowych, mieszkań, budynków gospodarczych, samochodów itp.

W celu przeciwdziałania przemocy w rodzinie dzielnicowi podczas odwiedzin mieszkańców docierali do każdej z ofiar przemocy. Dzięki takiemu postępowaniu nastąpiła zdecydowana poprawa w realizacji procedury „Niebieska Karta”. Podczas spotkań grup roboczych i zespołu interdyscyplinarnego analizowany był każdy przypadek stosowania przemocy w danej rodzinie oraz przeprowadzana była rozmowa zarówno z osobą stosującą przemoc jak i z osobą pokrzywdzoną.

Podsumowując, stwierdzić należy, że obecny stan bezpieczeństwa i porządku publicznego na terenie powiatu jędrzejowskiego oceniana jest wysoko społecznie, jak również przez jednostki nadrzędne, zaangażowanie policjantów w realizację w 2025 roku nakreślonych celów przy wydatnej pomocy i współudziale instytucji samorządowych i przychylności społeczności lokalnej, dają podstawę do optymistycznych prognoz w zakresie stanu porządku i bezpieczeństwa publicznego.

Sporządził : mł. asp. Anita Radgowska

