



# Powiat Jędrzejowski



## **INFORMACJA O STANIE ZDROWIA NA TERENIE POWIATU JĘDRZEJOWSKIEGO**

**maj 2026 r.**

Strona 1 z 50

<b>I. Wprowadzenie.....</b>	<b>3</b>
<b>1.1. Podstawowe definicje.....</b>	<b>6</b>
<b>II. Wybrane zagadnienia demograficzne.....</b>	<b>9</b>
<b>2.1. Ludność Powiatu Jędrzejowskiego.....</b>	<b>9</b>
<b>2.2. Urodzenia żywe.....</b>	<b>10</b>
<b>2.3. Umieralność.....</b>	<b>11</b>
<b>2.4. Przyczyny zgonów.....</b>	<b>15</b>
<b>III. Organizacja opieki zdrowotnej w Powiecie Jędrzejowskim.....</b>	<b>16</b>
<b>3.1. Działalność podstawowej opieki zdrowotnej w Powiecie Jędrzejowskim.....</b>	<b>16</b>
<b>3.2. Nocna i świąteczna opieka zdrowotna w Powiecie Jędrzejowskim .....</b>	<b>19</b>
<b>3.3. Opieka zdrowotna nad uczniami .....</b>	<b>20</b>
<b>3.4. Ambulatoryjna opieka specjalistyczna w Powiecie Jędrzejowskim.....</b>	<b>21</b>
<b>3.5. Pakiet onkologiczny w Powiecie Jędrzejowskim .....</b>	<b>22</b>
<b>3.6. Lecznictwo szpitalne w Powiecie Jędrzejowskim.....</b>	<b>24</b>
<b>3.7. Stacja Dializ.....</b>	<b>31</b>
<b>3.8. Funkcjonowanie aptek na terenie Powiatu Jędrzejowskiego.....</b>	<b>32</b>
<b>IV. Sytuacja zdrowotna mieszkańców Powiatu Jędrzejowskiego.....</b>	<b>34</b>
<b>4.1. Stan zdrowia mieszkańców Powiatu Jędrzejowskiego.....</b>	<b>34</b>
<b>4.2. Wybrane zagadnienia z sytuacji epidemiologicznej w Powiecie Jędrzejowskim.....</b>	<b>37</b>
<b>4.3. Programy profilaktyczne realizowane i finansowane przez NFZ .....</b>	<b>40</b>
<b>4.4. Honorowe krwiodawstwo.....</b>	<b>42</b>
<b>V. Zakończenie.....</b>	<b>46</b>
<b>VI. Spis tabel.....</b>	<b>48</b>
<b>VII. Spis wykresów .....</b>	<b>50</b>

## I. Wprowadzenie

Zdrowie rozumiane jako stan pełnego dobrostanu fizycznego, psychicznego i społecznego, a nie tylko brak choroby, jest kluczowym czynnikiem mającym wpływ na dobrobyt jednostek i zbiorowości. W związku z tym ochrona zdrowia jest jednym z najważniejszych zadań stawianych przed władzami publicznymi, wymagającym prowadzenia odpowiedzialnej i skutecznej polityki zdrowotnej. Zadania te realizuje system ochrony zdrowia, na który składają się wszystkie organizacje i instytucje oraz zasoby, formalnie nastawione na poprawę, utrzymanie lub przywracanie zdrowia. System ten obejmuje zarówno świadczenia skierowane do jednostek udzielane w ramach opieki zdrowotnej, jak i te, adresowane do zbiorowości obejmujące działania związane z promocją zdrowia i profilaktyką oraz działania, które mają wywrzeć wpływ na polityki i inne sektory w tym celu, aby uwzględniać społeczne, środowiskowe i ekonomiczne determinanty zdrowia.

Cele stawiane przed współczesnymi systemami zdrowia to nie tylko poprawa stanu zdrowia populacji, ale także niwelowanie występujących nierówności zdrowotnych, zaspokajanie oczekiwań społecznych oraz zapewnianie bezpieczeństwa finansowego jednostkom w sytuacjach choroby. Osiąganie tych celów, mimo zaangażowania przez systemy ochrony zdrowia znacznych zasobów ludzkich i finansowych, jest coraz trudniejsze. Dzieje się tak między innymi w związku z przemianami demograficznymi polegającymi na starzeniu się społeczeństwa, wzrastającymi potrzebami zdrowotnymi i oczekiwaniami społecznymi co do standardu opieki oraz rosnącymi w niekontrolowany sposób kosztami technologii medycznych. Problemy te stanowią wyzwanie również dla polskiego systemu ochrony zdrowia.

Głównym celem systemów ochrony zdrowia jest zapewnienie bezpieczeństwa zdrowotnego. Cel ten realizowany jest poprzez zaspokajanie potrzeb zdrowotnych, które można podzielić na potrzeby indywidualne oraz potrzeby zbiorowe. Indywidualne potrzeby zdrowotne to potrzeby wynikające z chorób, niedomagań, wypadków, czyli tzw. wyrażone potrzeby zdrowotne (choć system powinien brać pod uwagę istnienie również tzw. rzeczywistych potrzeb zdrowotnych, nie zawsze ujawniających się dostatecznie wcześnie, i zaspokajając je z własnej inicjatywy). Z kolei zbiorowe potrzeby zdrowotne obejmują warunki życia, pracy, zamieszkania, odżywiania, wypoczynku, a nawet chorowania i wszelkie inne aspekty życia zbiorowego, które minimalizują, jeśli nie eliminują, jakiegokolwiek ryzyko utraty zdrowia.

Systemy ochrony zdrowia w poszczególnych państwach różnią się w zależności od regionu oraz ekonomicznego, politycznego i historycznego kontekstu, w którym funkcjonują. Mimo występujących różnic w systemach ochrony zdrowia, ze względu na funkcje i obszar działania można (za WHO) wyróżnić cztery elementy, tj. opiekę zdrowotną, zapobieganie chorobom, promocję zdrowia oraz międzysektorową współpracę na rzecz

zdrowia. Tym elementom odpowiadają określone działania. W uproszczeniu opieka zdrowotna to świadczenie usług dla jednostek w ramach medycyny leczniczej i medycyny naprawczej. Zapobieganie chorobom i promocja zdrowia to świadczenie usług dla populacji, w tym ochrona przed chorobami; zagrożeniami środowiska przyrodniczego i środowiska pracy czy też zagrożeniami wynikającymi z niekorzystnych warunków społecznych. Z kolei międzysektorowa współpraca na rzecz zdrowia to działania w różnych sektorach w celu modyfikacji społecznych, środowiskowych i ekonomicznych uwarunkowań zdrowia. Istnieje powszechne przekonanie, że wymienione cztery elementy są równoważne. Niemniej daje się zaobserwować tendencję do zawężania problematyki systemów ochrony zdrowia do problematyki systemów opieki zdrowotnej. Cel systemu ochrony zdrowia, jakim jest zapewnienie bezpieczeństwa zdrowotnego, jest celem ogólnym.

Współczesne systemy ochrony zdrowia stoją w obliczu wielkich wyzwań związanych między innymi ze starzeniem się społeczeństwa, wzrostem zapotrzebowania na świadczenia, kosztami technologii medycznych, wzrostem oczekiwań społecznych oraz z nierównościami. Systemy ochrony zdrowia powinny być więc dostosowane do potrzeb zdrowotnych konkretnej populacji, które w istotnym stopniu wynikają z jej sytuacji zdrowotnej. Samoocena stanu zdrowia znajduje odzwierciedlenie w częstości korzystania z opieki zdrowotnej. Można zauważyć, że w Polsce wraz z wiekiem wyraźnie rośnie odsetek osób chorujących przewlekle i potrzebujących opieki medycznej.

Według WHO dla prawidłowego funkcjonowania systemu ochrony zdrowia konieczne jest zapewnienie właściwej liczby odpowiednio wykwalifikowanych i rozmieszczonych pracowników, przygotowanych do odpowiadania na oczekiwania ludności, oraz pracujących w sposób skuteczny, rzetelny i wydajny. Pracownicy systemu ochrony zdrowia są szczególnym elementem systemu ochrony zdrowia – mają oni zasadniczy wpływ na jego funkcjonowanie, ich pozyskanie i szkolenie jest nie tylko kosztowne, ale też wymaga czasu, a wynagrodzenia tej grupy stanowią zasadniczą część wszystkich kosztów funkcjonowania systemu.

Podstawowa opieka zdrowotna oraz ambulatoryjna opieka specjalistyczna stanowią główny szczebel systemu ochrony zdrowia. Od ich sprawności i skuteczności w istotnym stopniu zależy efektywność całego procesu leczenia pacjenta i wydolność systemu opieki zdrowotnej. Szczególne znaczenie przypisuje się opiece podstawowej nie tylko w zakresie leczenia, ale również udzielania świadczeń z zakresu promocji zdrowia i profilaktyki oraz rehabilitacji.

W Polsce prawo obywateli do ochrony zdrowia jest zagwarantowane w Konstytucji Rzeczypospolitej Polskiej. Zgodnie z obowiązującymi zasadami władze

publiczne są zobowiązane do zapewnienia obywatelom równego dostępu do opieki zdrowotnej finansowanej ze środków publicznych, przy czym to władze publiczne wyznaczają zakres tej opieki, czyli określają, które produkty lecznicze i procedury medyczne są ujęte w koszyku świadczeń objętych publicznym systemem ubezpieczenia zdrowotnego.

Problemy polskiego systemu ochrony zdrowia dotyczą wszystkich elementów składowych tego systemu, tj. zasobów kadrowych, dostarczania świadczeń zdrowotnych, systemu informacji zdrowotnej, dostępu do produktów i technologii medycznych, systemu finansowania oraz przywództwa i zarządzania. Występujące problemy sprawiają, że system nie działa we właściwy sposób.

Najważniejszym dokumentem wyznaczającym cele i kierunki polityki ochrony zdrowia publicznego jest Narodowy Program Zdrowia (NPZ) oraz przyjęty przez Europejski Komitet Regionalny WHO dokument pn. „Zdrowie 21 – Zdrowie dla wszystkich w XXI wieku”. Narodowy Program Zdrowia (NPZ) to podstawowy dokument polityki zdrowia publicznego, który wyznacza:

- cele strategiczne,
- cele operacyjne,
- najważniejsze zadania do realizacji na rzecz poprawy zdrowia i związanej z nim jakości życia społeczeństwa.

Narodowy Program Zdrowia powstaje na co najmniej 5 lat. Zgodnie z ustawą o zdrowiu publicznym jest ustanawiany w drodze rozporządzenia Rady Ministrów. Celem strategicznym Narodowego Programu Zdrowia jest zwiększenie liczby lat przeżytych w zdrowiu oraz zmniejszenie społecznych nierówności w zdrowiu.

Cel strategiczny można osiągnąć dzięki realizacji celów operacyjnych. Aktualny NPZ realizowany jest poprzez pięć celów operacyjnych:

1. profilaktykę nadwagi i otyłości,
2. profilaktykę uzależnień,
3. promocję zdrowia psychicznego,
4. działania na rzecz zdrowia środowiskowego i zapobieganie chorobom zakaźnym,
5. odpowiedź na wyzwania demograficzne.

Mają one zmniejszyć narażenie społeczeństwa na największe zagrożenia dla zdrowia. NPZ łączy różne programy profilaktyczne realizowane dotychczas na podstawie przepisów kilku ustaw, o różnych terminach realizacji oraz różnych źródłach i poziomach finansowania (m.in. z zakresu przeciwdziałania narkomanii lub alkoholizmowi).

Powiat Jędrzejowski, odpowiedzialny za realizację ustawowych zadań w zakresie promocji i ochrony zdrowia, zobowiązany jest podejmować działania w tym kierunku. Aby osiągnąć zamierzone zadania, konieczne jest opracowywanie i realizacja oraz ocena efektów programów zdrowotnych wynikających z rozpoznanych potrzeb zdrowotnych i stanu zdrowia mieszkańców.

### **1.1. Podstawowe definicje**

**Polityka zdrowotna** obejmuje:

- promocję zdrowia,
- profilaktykę,
- opiekę zdrowotną.

W języku potocznym zdrowie określane jest bardzo często jako stan prawidłowy, bądź brak choroby lub jej objawów. Dla potrzeb codziennego porozumiewania się takie określenia wystarczają. Jednak chcąc wykorzystać je dla ściślejszych rozważań, może okazać się, że nie jest to takie proste. Przecież nie można jednoznacznie rozumieć pojęcia „stan prawidłowy” czy „normalny”. Specjaliści uznali zatem za konieczne sformułowanie definicji, która byłaby dynamiczna, pozytywna i optymistyczna, a zarazem uwzględniała obiektywny i subiektywny aspekt zdrowia.

Obecna definicja zdrowia przyjęta przez Światową Organizację Zdrowia jest następująca: **„Zdrowie to nie tylko całkowity brak choroby, czy kalectwa, ale także stan pełnego, fizycznego, umysłowego i społecznego dobrostanu (dobrego samopoczucia)”**. Definicja ta jest bardzo ważna i postępową, ponieważ nie poprzestaje na samym negującym ujęciu, że zdrowie jest brakiem choroby, ale bardzo mocno akcentuje, że zdrowie ma w sobie aktywny aspekt, którym jest dobrostan. Oznacza to, że w kwestiach zdrowia nie mamy jedynie koncentrować się na chorobach i próbach ich zwalczania, ale powinniśmy zwłaszcza koncentrować się na samym zdrowiu - na jego wzmacnianiu. Pojawia się zatem bardzo duża rola prewencji - zapobiegania chorobom. Jeżeli chcemy być zdrowi, to drogą do tego celu nie jest jedynie pójście do lekarza wtedy, gdy jesteśmy chorzy, aby ten pomógł nam zwalczyć chorobę (ponieważ jest to skupianie się jedynie na chorobach), ale powinniśmy koncentrować się także na samym zdrowiu – wzmacniać je przez odpowiedni tryb życia (np. odpowiednie żywienie, ruch fizyczny), sposób myślenia i właściwe radzenie sobie z naszymi emocjami. Współczesna definicja zdrowia Światowej Organizacji Zdrowia (WHO) bardzo mocno podkreśla zatem połączenie kwestii zdrowia z życiem wewnętrznym i społecznym człowieka oraz jego osobistą troskę o kondycję fizyczną.

Na utrzymanie zdrowia jednostki ma wpływ kilka aspektów:

- kondycja, aktywność fizyczna,
- właściwe, racjonalne odżywianie,
- odporność na stres,
- utrzymywanie czystości ciała i otoczenia,
- prawidłowe funkcjonowanie w społeczeństwie,
- poddawanie się profilaktycznym badaniom medycznym.

Zdrowie to również wartość na poziomie społecznym. Stanowi ono dobro publiczne, chronione w imię zasad solidaryzmu i współodpowiedzialności. Zapobieganie chorobom jest celem zdrowia publicznego, które dotyczy całego społeczeństwa.

Państwa także mają wpływ na zapewnienie ochrony zdrowia swoim obywatelom. Czynnikiem budującymi zdrowie publiczne są:

- pokój,
- globalne, lokalne i ekonomiczne bezpieczeństwo (obejmujące mieszkanie, żywienie, edukację, zarobki),
- stabilny system ekonomiczny,
- odtwarzalne zasoby naturalne,
- sprawiedliwość i równość społeczna.

Zdrowie to wartość najcenniejsza i niezaprzeczalna. Należy o nie dbać zarówno na poziomie jednostkowym, jak i społecznym. Zdrowie jest więc pojęciem wielowymiarowym, a jego definicje ewoluowały na przestrzeni lat – od braku choroby do holistycznego ujęcia dobrostanu.

Oto najważniejsze z nich:

- Definicja WHO (Światowej Organizacji Zdrowia): Najbardziej znana i powszechna definicja mówi, że zdrowie to stan pełnego fizycznego, umysłowego i społecznego dobrostanu, a nie tylko całkowity brak choroby czy niepełnosprawności.
- Wymiar holistyczny: Współczesne podejście rozszerza definicję WHO, uwzględniając również wymiar duchowy oraz zdolność do produktywnego życia społecznego i ekonomicznego.
- Zdrowie psychiczne: Według definicji zdrowie psychiczne to nie tylko brak zaburzeń, ale także stan dobrostanu, w którym jednostka może realizować swój potencjał, radzić sobie z sytuacjami stresowymi i uczyć się.
- Zdrowie jako proces (funkcjonalne): Zdrowie to zdolność organizmu do przystosowania się do zmieniających się warunków środowiska oraz radzenia sobie z wyzwaniami życiowymi.
- Zdrowie publiczne: Definiowane jest jako nauka i sztuka zapobiegania chorobom, przedłużania życia oraz promocji zdrowia poprzez zorganizowane działania społeczne.

Biorąc pod uwagę holistyczną czyli całościową koncepcję zdrowia możemy wyróżnić jego cztery następujące wymiary:

1. zdrowie fizyczne – prawidłowe funkcjonowanie organizmu, jego układów i narządów. Zdrowie fizyczne mówi również o równowadze pomiędzy procesami anabolicznymi i katabolicznymi. Organizm uznajemy za zdrowy fizycznie wtedy, gdy nie przebiegają w nim procesy patologiczne (choroby), a jego elementy działają odpowiednio. Nie jest konieczne bycie bardzo wysportowanym, aby móc powiedzieć, że jest się zdrowym fizycznie;
2. zdrowie psychiczne – dzielimy je na dwa rodzaje – zdrowie emocjonalne oraz zdrowie umysłowe:
  - zdrowie emocjonalne – człowiek zdrowy emocjonalnie potrafi rozpoznawać i nazywać emocje. Potrafi je również wyrażać w odpowiedni sposób. Robi to zgodnie z zasadami i normami społecznymi. Zdrowie psychiczne wiąże się również z utrzymaniem równowagi psychicznej, a w niej mieści się zarządzanie emocjami – umiejętność radzenia sobie ze stresem, napięciem, lękiem, depresją, złością, agresją i innymi emocjami,
  - zdrowie umysłowe – mówi o poprawnym przebiegu procesów myślowych. Pokazuje zdolność do logicznego i jasnego myślenia. Zdrowie umysłowe wiąże się z poprawnością działania układu nerwowego, w szczególności ośrodkowego układu nerwowego;
3. zdrowie społeczne – mówi o możliwości adaptacji w grupie. Wyraża zdolność człowieka do nawiązywania, podtrzymywania i rozwijania prawidłowych relacji z innymi ludźmi czy zwierzętami;
4. zdrowie duchowe – w zależności od wiary danego człowieka jest to sposób wyrażania swoich wierzeń i praktyk religijnych. Pokazuje sposób wyrażania osobistego zbioru zasad, zachowań i sposobów osiągnięcia wewnętrznego spokoju i równowagi. Istnieje wiele sposobów osiągnięcia zdrowia duchowego. Niektórzy nazywają zdrowie duchowe spokojem wewnętrznym.

### **PROMOCJA ZDROWIA:**

Promocja zdrowia obejmuje różnorodne działania mające na celu poprawę jakości życia poprzez zapobieganie chorobom, upowszechnianie wiedzy oraz rozwijanie opieki zdrowotnej. Włączają się w to między innymi medycyna, dietetyka, psychologia, fizjoterapia oraz zdrowie

publiczne. Istotne znaczenie ma także upowszechnianie prozdrowotnego stylu życia i ochrona populacji poprzez instytucje odpowiedzialne za system opieki zdrowotnej.

### **PROFILAKTYKA:**

Profilaktyka (prewencja, zapobieganie) są to wszystkie działania podejmowane w celu zapobiegania pojawieniu się i/lub rozwojowi niepożądanych zachowań, stanów lub zjawisk w danej populacji. Nadrzędnym zadaniem tych działań jest przeciwdziałanie zagrożeniom (w tym także chorobom), których wystąpienie lub nasilenie się jest w przyszłości prawdopodobne.

### **EDUKACJA ZDROWOTNA:**

Edukacja zdrowotna jest całożyciowym procesem uczenia się ludzi jak żyć aby:

- zachować i doskonalić zdrowie własne i innych,
- w przypadku wystąpienia choroby lub niepełnosprawności aktywnie uczestniczyć w jej leczeniu, radzić sobie i zmniejszać jej negatywne skutki.

## **II. Wybrane zagadnienia demograficzne**

### **2.1. Ludność Powiatu Jędrzejowskiego**

Powiat Jędrzejowski tworzy 9 gmin, o powierzchni 1 257 km<sup>2</sup>, w których na dzień 31 grudnia 2025 r. zamieszkiwało **80 926** osoby. Kobiety stanowią 50,87% ogółu ludności powiatu i na każdych 100 mężczyzn przypada 103,54 kobiety.

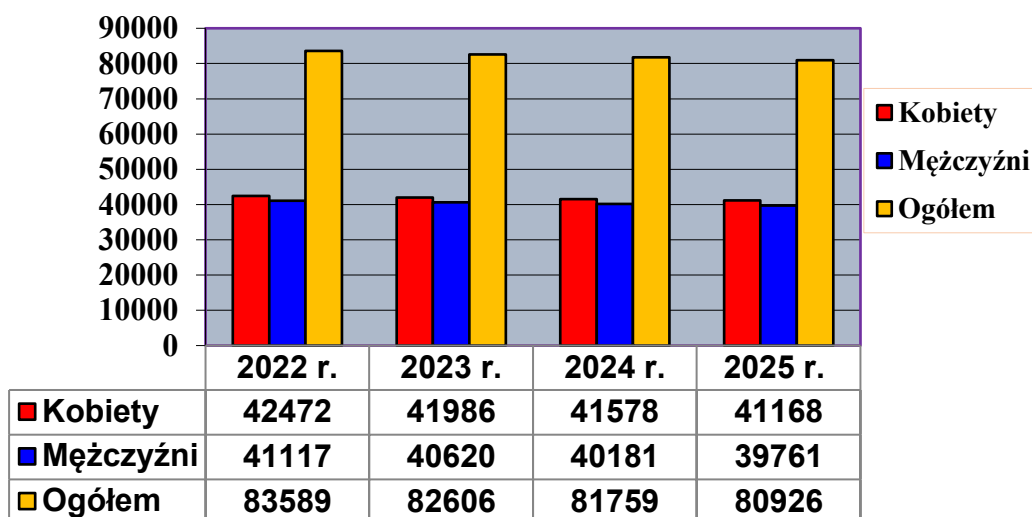
**Tabela 1. Liczba ludności w gminach Powiatu Jędrzejowskiego w latach 2022 – 2025.**

Lp.	Nazwa gminy	Liczba ludności											
		2022 r.			2023 r.			2024 r.			2025 r.		
		kobiety	mężczyźni	ogółem	kobiety	mężczyźni	ogółem	kobiety	mężczyźni	ogółem	kobiety	mężczyźni	ogółem
1	Jędrzejów	14012	13041	27053	13793	12836	26629	13641	12669	26310	13475	12495	25970
2	Małogoszcz	5741	5676	11417	5669	5615	11284	5625	5571	11196	5606	5510	11113
3	Sędziszów	6192	6022	12214	6128	5931	12059	6071	5869	11940	6002	5794	11796
4	Sobków	4166	4156	8322	4154	4127	8281	4138	4110	8248	4107	4093	8200
5	Wodzisław	3427	3353	6780	3363	3331	6694	3310	3279	6589	3271	3252	6523
6	Imielno	2094	2105	4199	2090	2087	4144	2069	2061	4130	2058	2062	4120
7	Nagłowice	2461	2401	4862	2444	2377	4821	2425	2338	4763	2406	2306	4712
8	Oksa	2263	2274	4537	2247	2258	4505	2230	2252	4482	2199	2230	4429
9	Słupia	2116	2089	4205	2098	2058	4156	2069	2032	4101	2044	2019	4063
	<b>Razem</b>	<b>42472</b>	<b>41117</b>	<b>83589</b>	<b>41986</b>	<b>40620</b>	<b>82606</b>	<b>41578</b>	<b>40181</b>	<b>81759</b>	<b>41168</b>	<b>39761</b>	<b>80926</b>

Zródło: Opracowanie własne na podstawie danych z poszczególnych gmin powiatu

Jak wynika z tabeli 1 zauważalna jest tendencja corocznego zmniejszania się liczby ludności powiatu jędrzejowskiego. W roku 2025 zmniejszyła się liczba ludności w porównaniu do roku 2024 o 833 osoby, a na przestrzeni ostatnich czterech lat o 2663 osoby.

Wykres 1. Ludność Powiatu Jędrzejowskiego z podziałem na płeć w latach 2022-2025



Analizując dane z wykresu 1 możemy zauważyć, że w latach 2022 – 2025, z roku na rok spada liczba mieszkańców, a liczba kobiet jest większa od liczby mężczyzn.

## 2.2. Urodzenia żywe

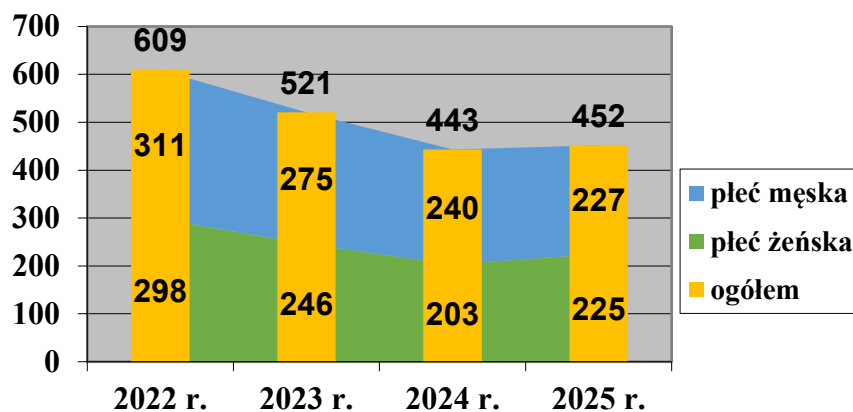
Tabela 2. Liczba urodzeń w gminach Powiatu Jędrzejowskiego w latach 2022 – 2025.

Lp.	Nazwa gminy	Liczba urodzeń											
		2022 r.			2023 r.			2024 r.			2025 r.		
		pleć żeńska	pleć męska	ogółem	pleć żeńska	pleć męska	ogółem	pleć żeńska	pleć męska	ogółem	pleć żeńska	pleć męska	ogółem
1	Jędrzejów	101	95	196	66	80	146	58	63	121	58	54	112
2	Małogoszcz	32	51	83	34	41	75	31	37	68	42	44	86
3	Sędziszów	47	53	100	32	38	70	22	35	57	32	30	62
4	Sobków	28	30	58	33	36	69	29	30	59	22	27	49
5	Wodzisław	22	20	42	14	28	42	13	20	33	22	21	43
6	Imielno	17	15	32	18	12	30	16	20	36	11	11	22
7	Nagłowice	24	19	43	16	15	31	11	11	22	14	16	30
8	Oksa	15	19	34	14	11	25	11	15	26	10	13	23
9	Słupia	12	9	21	19	14	33	12	9	21	14	11	25
	<b>Razem</b>	<b>298</b>	<b>311</b>	<b>609</b>	<b>246</b>	<b>275</b>	<b>521</b>	<b>203</b>	<b>240</b>	<b>443</b>	<b>225</b>	<b>227</b>	<b>452</b>

Źródło: Opracowanie własne na podstawie danych z poszczególnych gmin powiatu

Analizując dane z tabeli 2 dotyczące liczby urodzeń, w latach 2022 – 2025 zaobserwowano ogólną tendencję spadkową w liczbie urodzeń dzieci. W 2023 r. nastąpił spadek liczby urodzeń o 88 w porównaniu z 2022 r., a w 2024 r. znowu spadek urodzeń o 78, w stosunku do roku poprzedniego. W 2025 r. nastąpił minimalny wzrost liczby urodzeń o 9 w stosunku do 2024 r. Na przestrzeni czterech ostatnich lat ilość urodzeń zmniejszyła się o 25,78 %.

Wykres 2. Liczba urodzeń w Powiecie Jędrzejowskim w latach 2022-2025 z podziałem na płeć



Analizując wykres 2 wynika, że w powiecie jest prawidłowość w liczbie urodzeń chłopców w stosunku do liczby urodzeń dziewczynek. Na przestrzeni ostatnich czterech lat, w każdym roku urodziło się więcej chłopców w stosunku do dziewczynek.

### 2.3. Umieralność

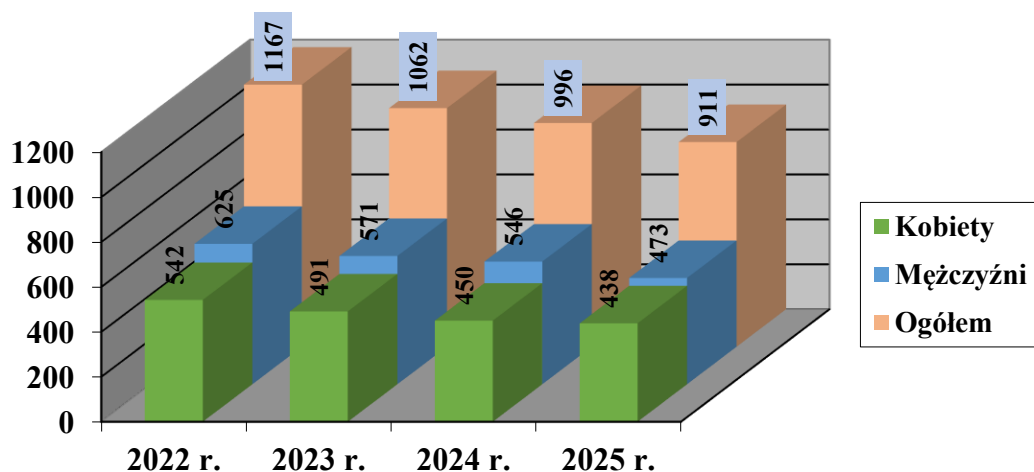
Tabela 3. Liczba zgonów w gminach Powiatu Jędrzejowskiego w latach 2022 – 2025.

Lp.	Nazwa gminy	Liczba zgonów											
		2022 r.			2023 r.			2024 r.			2025 r.		
		kobiety	mężczyźni	ogółem	kobiety	mężczyźni	ogółem	kobiety	mężczyźni	ogółem	kobiety	mężczyźni	ogółem
1	Jędrzejów	169	187	356	160	183	343	153	155	308	147	158	305
2	Małogoszcz	64	68	132	50	69	119	54	68	119	42	53	95
3	Sędziszów	89	98	187	89	98	187	67	81	148	59	73	132
4	Sobków	45	51	96	38	60	98	48	50	98	52	46	98
5	Wodzisław	40	70	110	53	39	92	50	62	112	44	37	81
4	Imielno	41	34	75	23	23	46	17	30	47	18	23	41
5	Nagłowice	25	50	75	25	33	58	15	35	50	23	45	68
6	Oksa	33	33	66	27	36	63	23	32	55	28	22	50
7	Słupia	36	34	70	26	30	56	26	33	59	25	16	41
	<b>Razem</b>	<b>542</b>	<b>625</b>	<b>1167</b>	<b>491</b>	<b>571</b>	<b>1062</b>	<b>450</b>	<b>546</b>	<b>996</b>	<b>438</b>	<b>473</b>	<b>911</b>

Źródło: Opracowanie własne na podstawie danych z poszczególnych gmin powiatu











Jak wynika z tabeli 3 liczba zgonów w 2022 r. była na wysokim poziomie. W kolejnych latach liczba zgonów spadała, w 2023 r. nastąpił spadek o 105 w stosunku do roku poprzedniego, o kolejne 66 w 2024 r. i o 85 w 2025 r. Na przestrzeni czterech lat, liczba zgonów spadła o 21,94%, licząc rok do roku.

Wykres 3. Liczba zgonów w Powiecie Jędrzejowskim w latach 2022-2025 z podziałem na płeć



Analizując dane z wykresu 3, wynika, że w latach 2022 – 2025 zaobserwowano corocznie większą liczbę zgonów wśród populacji mężczyzn w stosunku do populacji kobiet. Zauważalna jest także nadmiarowa liczba zgonów w 2022 r., z tendencją spadkową w kolejnych latach.

Tabela 4. Kształtowanie się sytuacji demograficznej w 2025 r. w ramach populacji powiatu

Lp.	Gmina	Ogółem urodzeń	Ogółem zgonów	Przyrost naturalny	% urodzeń w stosunku do zgonów
1.	 Jędrzejów	112	305	- 193	36,72
2.	 Małogoszcz	86	95	- 9	90,53
3.	 Sędziszów	62	132	-70	46,97
4.	 Sobków	49	98	- 49	50,00
5.	 Wodzisław	43	81	- 38	53,08
6.	 Imielno	22	41	- 19	53,66
7.	 Nagłowice	30	68	- 38	44,11
8.	 Oksa	23	50	- 27	46,00
9.	 Słupia	25	41	- 16	60,98
	 <b>RAZEM</b>	<b>452</b>	<b>911</b>	<b>- 459</b>	<b>49,61</b>

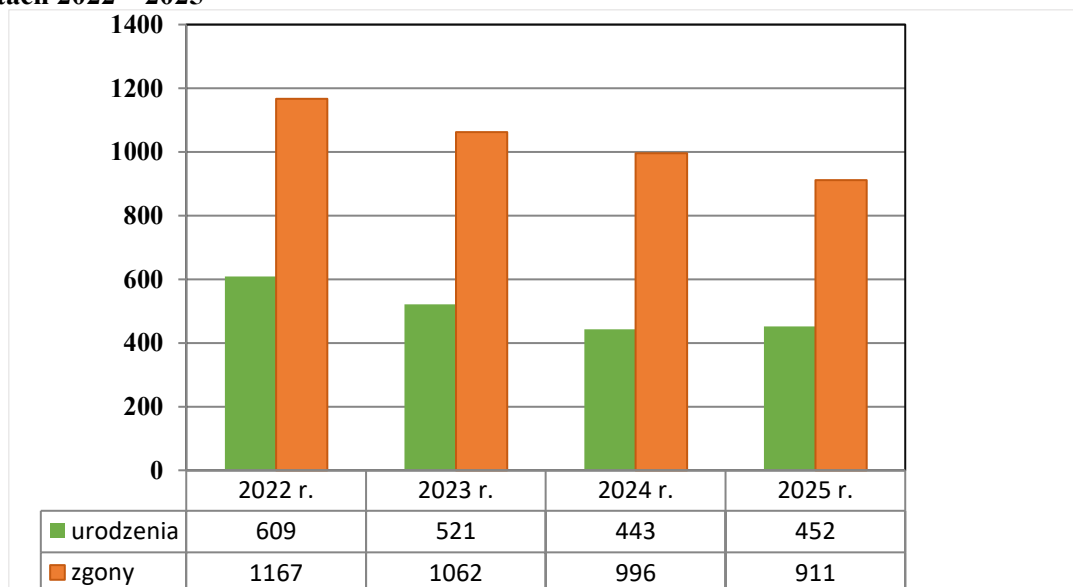
Źródło: Opracowanie własne na podstawie danych z poszczególnych gmin powiatu.

Z danych tabeli wynika, że podobnie jak w Polsce, przyrost naturalny w 2025 r. w Powiecie Jędrzejowskim był ujemny

Województwo świętokrzyskie jest najszybciej wyludniającym się regionem w Polsce i regionem z największym odsetkiem emerytów – wynika z danych spisu powszechnego. W perspektywie 10 lat ubytek mieszkańców dotknął aż 12 województw, w tym największy woj. świętokrzyskie. Jest to ubytek na poziomie 6,6 proc., Ubytek ludności zanotowano zarówno w miastach, jak i na obszarach wiejskich. Populacja miast w regionie świętokrzyskim zmniejszyła się o 6,7 proc., a wsi o 6,4 proc. W województwie występuje przewaga ludności wiejskiej, jest to 55 proc. osób.

Od wielu lat występuje w Polsce niekorzystne zjawisko nadumieralności mężczyzn w stosunku do kobiet. Przeciętna oczekiwana długość życia obecnie zwiększyła się do 79,2 lat (82,7 u kobiet oraz 75,5 u mężczyzn), a mediana wieku wynosi 43 lata i stale rośnie.

**Wykres 4. Porównanie liczby urodzeń do liczby zgonów na terenie Powiatu Jędrzejowskiego w latach 2022 – 2025**



Z wykresu 4, wynika, że w latach 2022 – 2025 liczba zgonów w każdym roku była większa niż liczba urodzeń. W 2022 r. zmarło aż o 558 osób więcej niż urodziło się dzieci, w kolejnym 2023 r. różnica ta wynosiła 541 osób, w 2024 r. 553 osoby i w 2025 r. kolejne 459 osób.

Według wstępnych danych liczba ludności Polski w końcu 2025 r. wyniosła 37.332 tys., tj. obniżyła się o ok. 157 tys. w stosunku do stanu sprzed roku. Stopa ubytku rzeczywistego wyniosła minus 0,42%, co oznacza, że na każde 10 tys. ludności ubyło ok. 42 osoby (wobec 39 osób w 2024 r.).

Niemal nieprzerwanie od 2012 r. utrzymuje się spadek liczby ludności, jedynie w 2017 r. odnotowano nieznaczny jej wzrost (o niespełna 1 tys. osób). Na zmiany liczby ludności wpływa głównie przyrost naturalny, który od 2013 r. pozostaje ujemny. Szacuje się, że w 2025 r. liczba

urodzeń była o ok. 168 tys. niższa od liczby zgonów. Współczynnik przyrostu naturalnego (na 1000 ludności) wyniósł minus 4,5 (wobec minus 4,2 rok wcześniej).

Ze wstępnych szacunków wynika, że w 2025 r. zarejestrowano ok. 238 tys. urodzeń żywych, tj. o ok. 14 tys. mniej niż w poprzednim roku. Współczynnik urodzeń zmniejszył się w skali roku o 0,3 pkt do 6,4‰.

Współczynnik dzietności obniżył się z 1,16 w 2023 r. do 1,10 w 2024 r. Oznacza to, że gdyby kobiety w całym okresie rozrodczym rodziły dzieci z taką samą częstością jak w 2024 r., to na 100 kobiet w wieku 15–49 lat przypadłoby 110 urodzonych dzieci (odpowiednio 107 w miastach i 115 na wsi). Kobiety rodzą dzieci w coraz późniejszym wieku. Obecnie najwięcej urodzeń odnotowuje się wśród kobiet w wieku 30–34 lata, co oznacza podwyższenie wieku najczęstszego rodzenia dzieci średnio o 5 lat w stosunku do początku XXI wieku.

Z danych wynika, że Polska w 2024 r. spadła na ostatnie miejsce w Europie, jeśli chodzi o współczynnik dzietności. Średnio na jedną Polkę przypada u nas 1,10 dziecka. To nie tylko najniższy wynik na kontynencie, ale też trzeci najgorszy wśród wszystkich krajów OECD. Jest znacznie gorzej, niż zakładały najczarniejsze scenariusze ekspertów sprzed raptem kilku lat. Wbrew założeniom wprowadzenie programu 500 czy później 800 plus nie wpłynęło na większą liczbę urodzeń. Co prawda daleko nam jeszcze do globalnych liderów depopulacji (jak np. Korea Południowa, Tajwan), ale już niewiele państw ma niższą dzietność od nas. Jeszcze w 2017 roku w Polsce urodziło się ponad 400 tys. dzieci. W ciągu ostatnich 7 lat liczba urodzeń spadła o ponad 35 %.

Szacuje się, że w 2025 r. zawarto ok. 133 tys. związków małżeńskich, tj. o ponad 2 tys. mniej niż rok wcześniej. W 2024 r. mediana wieku mężczyzny zawierającego związek małżeński wyniosła 32 lata, a kobiety – prawie 30 lat, tj. w przypadku obu płci o ok. 6 lat więcej niż w 2000 r. Nowożeńcy w miastach byli średnio o 2 lata starsi od zamieszkałych na terenach wiejskich. Według wstępnych szacunków w 2025 r. rozwiodło się ok. 61 tys. par małżeńskich, tj. o ponad 3 tys. więcej niż rok wcześniej.

Według wstępnych danych w 2025 r. zmarło ok. 406 tys. osób, tj. o ok. 3 tys. mniej niż w rok wcześniej. Współczynnik umieralności utrzymał się na poziomie z poprzedniego roku i wyniósł 10,9‰. W ogólnej liczbie osób zmarłych ok. 52% stanowili mężczyźni. Mediana wieku osób zmarłych w 2024 r. wyniosła prawie 77 lat (tj. 73 lata dla mężczyzn i prawie 82 lata dla kobiet), podczas gdy w 2000 r. były to 73 lata (odpowiednio 69 lat dla mężczyzn i 78 lat dla kobiet).

**Tabela 5. Liczba zgonów w Szpitalu Specjalistycznym Artmedik Sp. z o.o. w latach 2022-2025**

Lp.	Oddział	Liczba zgonów			
		2022 r.	2023 r.	2024 r.	2025 r.
1	Oddział Chorób Wewnętrznych	141	153	176	153
2	Oddział Pediatriczny	1	0	0	0
3	Oddział Chirurgii Ogólnej	18	34	18	35
4	Oddział Anestezjologii i Intensywnej Terapii	27	24	28	15
5	Oddział Położniczo-Ginekologiczny	0	0	0	0
6	Szpitalny Oddział Ratunkowy	44	40	39	28
7	Oddział Ortopedyczny	3	6	1	2
8	Hospicjum Stacjonarne	157	145	92	94
9	Oddział Neonatologiczny	1	0	0	-
<b>RAZEM</b>		<b>392</b>	<b>402</b>	<b>354</b>	<b>327</b>

Źródło: Opracowanie własne na podstawie danych ze Szpitala Specjalistycznego w Jędrzejowie

Z tabeli 5 wynika, że w Szpitalu Specjalistycznym Artmedik Sp. z o.o. w Jędrzejowie w roku 2023 r. o 10 osób więcej w stosunku do roku poprzedniego. W dwóch kolejnych latach nastąpił znaczny spadek liczby zgonów, o 48 w 2024 r. i o kolejne 27 w 2025 r.

#### **2.4. Przyczyny zgonów**

Głównymi przyczynami zgonów w Polsce, podobnie jak rok wcześniej, pozostały choroby układu krążenia oraz nowotwory złośliwe, które łącznie odpowiadały za ponad 61% wszystkich zgonów. Kolejnymi istotnymi przyczynami zgonów były choroby układu oddechowego (odpowiadające za blisko 8% wszystkich zgonów) oraz choroby układu pokarmowego i przyczyny zewnętrzne (stanowiące łącznie ponad 9%).

**Tabela 6. Najczęstsze przyczyny zgonów w latach 2022-2025 w Szpitalu Specjalistycznym Artmedik Sp. z o.o. w Jędrzejowie**

Lp.	Kod ICD	Nazwa	Liczba zgonów			
			2022 r.	2023 r.	2024 r.	2025 r.
1	I00-I99	Choroby układu krążenia	239	257	214	187
2	C00-D48	Nowotwory	61	68	40	49
3	K00-K93	Choroby układu trawiennego	18	14	18	29
4	L00-K99	Choroby skóry i tkanki podskórnej	23	13	9	6
5	J00-J99	Choroby układu oddechowego	21	23	29	9
6	N00-N99	Choroby układu moczowo-płciowego	4	6	11	6
7	S00-T98	Urazy, zatrucia	8	8	1	3
8	R00-R99	Objawy, cechy chorobowe oraz nieprawidłowe wyniki badań	3	3	7	2
9	E00-E90	Zaburzenia wydzielania wewnętrznego stanu odżywiania i przemiany metabolicznej	8	3	7	3
10	A00-B99	Choroby zakaźne i pasożytnicze	4	2	6	17
11	G00-G99	Choroby układu nerwowego	1	5	0	1
12	M00-M99	Choroby układu kostno-stawowego, mięśniowego i tkanki łącznej	0	0	1	0

13	inne	1	0	11	15
<b>RAZEM</b>		<b>392</b>	<b>402</b>	<b>354</b>	<b>327</b>

Źródło: Opracowanie własne na podstawie danych ze Szpitala Specjalistycznego w Jędrzejowie

Jak wynika z tabeli 4 najczęstszymi przyczynami zgonów w 2025 r. w Szpitalu Specjalistycznym Artmedik Sp. z o.o. w Jędrzejowie były choroby układu krążenia i nowotwory.

### **III. Organizacja opieki zdrowotnej w Powiecie Jędrzejowskim**

#### **3.1. Działalność podstawowej opieki zdrowotnej na terenie Powiatu Jędrzejowskiego**

Przez podstawową opiekę zdrowotną należy rozumieć ogół działań w miejscu lub w pobliżu miejsca zamieszkania pacjenta, realizowanych przez lekarza rodzinnego, pielęgniarkę środowiskowo-rodzinną i innych specjalistów. Podstawowa opieka zdrowotna stanowi miejsce pierwszego kontaktu z systemem opieki zdrowotnej oraz gwarantuje wszystkim obywatelom łatwy dostęp do świadczeń na równych zasadach.

Działania podstawowej opieki zdrowotnej ukierunkowane są zarówno na osoby zdrowe, jak i chore. Zakres tych działań zależy od potrzeb oraz od możliwości organizacyjnych i ekonomicznych społeczeństwa. Centralną rolę pełni w niej lekarz rodzinny, który jest koordynatorem działań odpowiedzialnym za współpracę zarówno z opieką zdrowotną specjalistyczną (otwartą i zamkniętą) jak i opieką komunalną (społeczną), odpowiadając za: promocję zdrowia, prewencję chorób, diagnostykę oraz terapię i rehabilitację.

Podstawowa opieka zdrowotna poprzez swoje umiejscowienie i możliwości oddziaływania decyduje o poczuciu bezpieczeństwa zdrowotnego obywateli oraz przyczynia się do wzmocnienia działań, w obszarze szeroko rozumianej promocji zdrowia i zapobiegania chorobom.

Zadaniem podstawowej opieki zdrowotnej jest zapewnienie opieki ciągłej. Ważną funkcją opieki podstawowej jest jej koordynacyjna rola w odniesieniu do świadczeń medycznych, udzielanych przez inne struktury systemu ochrony zdrowia.

W zakładzie opieki zdrowotnej pacjent ma prawo do:

- świadczeń zdrowotnych odpowiadających wymaganiom wiedzy medycznej, a w sytuacji ograniczonych możliwości udzielenia odpowiednich świadczeń – do korzystania z rzetelnej, opartej na kryteriach medycznych procedury ustalającej kolejność dostępu do świadczeń;
- udzielania mu świadczeń zdrowotnych przez osoby uprawnione do ich udzielania, w pomieszczeniach i przy zastosowaniu urządzeń odpowiadających określonym wymaganiom fachowym i sanitarnym;
- informacji o swoim stanie zdrowia;

- wyrażenia zgody albo odmowy na udzielenie mu określonych świadczeń zdrowotnych, po uzyskaniu odpowiedniej informacji;
- intymności i poszanowania godności w czasie udzielania świadczeń zdrowotnych;
- udostępniania mu dokumentacji medycznej lub wskazania innej osoby, której dokumentacja ta może być udostępniana;
- zapewnienia ochrony danych zawartych w dokumentacji medycznej dotyczącej jego osoby;
- dostępu do informacji o prawach pacjenta.

**Tabela 7. Wykaz publicznych i niektórych niepublicznych zakładów ochrony zdrowia udzielających świadczeń w zakresie podstawowej opieki zdrowotnej na terenie powiatu**

Nazwa przychodni i adres	Nr telefonu	Godziny pracy	Zakres świadczonych usług
Zakład Podstawowej Opieki Zdrowotnej w Jędrzejowie ul. B. Chrobrego 4	41 386 21 72		Administracja
Przychodnia Rejonowa Nr 1 ul. 11 Listopada 26 28-300 Jędrzejów	41 386 11 69 41 386 10 84	pn.-pt. 7 <sup>30</sup> -18 <sup>00</sup>	Poradnia Lekarza POZ, Gabinet zabiegowy Gabinet pielęgniarki środowiskowo-rodzinnej, Punkt szczepień
		pn.-pt. 7 <sup>00</sup> -10 <sup>00</sup>	Punkt pobrań
	41 386 12 98	pn.-pt. 7 <sup>25</sup> -15 <sup>00</sup>	Pracownia rtg.
	41 386 11 69	pn.,wt.,czw.,pt. 14 <sup>30</sup> -19 <sup>30</sup>	Punkt informacyjno-konsultacyjny
Przychodnia Rejonowa Nr 2 ul. Chrobrego 4 28-300 Jędrzejów	41 385 47 10 41 386 21 72 41 386 22 72	pn.-pt. 7 <sup>30</sup> -18 <sup>00</sup>	Poradnia Lekarza POZ, Gabinet zabiegowy Gabinet położnej środowiskowo-rodzinnej, Gabinet pielęgniarki środowiskowo-rodzinnej, Punkt szczepień
	41 385 47 10 506 731 532	pn. 7 <sup>25</sup> -15 <sup>00</sup> ; 18-20 <sup>00</sup> wt. 7 <sup>25</sup> -16 <sup>00</sup> ; 17 <sup>00</sup> -20 <sup>00</sup> śr. 8 <sup>00</sup> -19 <sup>35</sup> ; czw. 11 <sup>30</sup> -19 <sup>05</sup> pt. 12 <sup>00</sup> -20 <sup>30</sup>	Poradnia ginekologiczno-położnicza – świadczenia AOS
		pn.-pt. 7 <sup>00</sup> -10 <sup>00</sup>	Punkt pobrań
Gabinet fizjoterapii – świadczenia REH ul. 11 Listopada 113B 28-300 Jędrzejów	41 386 31 40	pn.-pt. 7 <sup>00</sup> -18 <sup>00</sup>	Świadczenia w zakresie fizjoterapii ambulatoryjnej
		wt. 14 <sup>30</sup> -19 <sup>30</sup>	Punkt informacyjno-konsultacyjny dla niepełnosprawnych
Wiejski Ośrodek Zdrowia w Prząsławiu 55 28-300 Jędrzejów	41 385 73 23	pn., wt., czw., pt. 7 <sup>25</sup> - 15 <sup>00</sup> śr. 7 <sup>25</sup> -9 <sup>40</sup> ;	Poradnia Lekarza POZ Gabinet zabiegowy Punkt szczepień
Wiejski Ośrodek Zdrowia w Rakowie, Raków 41, 28-300 Jędrzejów	41 385 90 18	pn.-pt. 8 <sup>00</sup> -15 <sup>35</sup>	Poradnia Lekarza POZ, Gabinet zabiegowy, Gabinet pielęgniarki środowiskowo-rodzinnej Punkt szczepień
NZOZ Jędrzejowskie Centrum Medyczne ul. Dygasińskiego 126 28-300 Jędrzejów	41 242 80 69	pn.-pt. 7 <sup>00</sup> -18 <sup>00</sup>	Poradnia Lekarza POZ
NZOZ „IS-MED” Przychodnia Specjalistyczna w Jędrzejowie ul. Armii Krajowej 8 ul. Armii Krajowej 10 ul. Prosta 12	41 386 14 05 41 386 41 06	pn.-pt. 8 <sup>00</sup> -18 <sup>00</sup>	Poradnia Lekarza POZ, Fizjoterapia, Ośrodek rehabilitacji leczniczej dziennej Poradnia leczenia uzależnień, Poradnia neurologiczna, Poradnia okulistyczna Poradnia zdrowia psychicznego
Miejsko-Gminny Zespół Ośrodków Zdrowia w Małogoszczu ul. Jaszowskiego 3 28-366 Małogoszcz	41 387 53 00	pn.-pt. 8 <sup>00</sup> -18 <sup>00</sup>	Poradnia Lekarza POZ, Gabinet zabiegowy, Rehabilitacja Lecznicza, Diagnostyka Laboratoryjna, Gabinet pielęgniarki środowiskowo-rodzinnej, Punkt szczepień, Gabinet medycyny szkolnej

Ośrodek Zdrowia w Złotnikach, Złotniki 60, 28-366 Małogoszcz	41 385 37 02	pn.-pt. 8 <sup>00</sup> -14 <sup>00</sup>	Poradnia Lekarza POZ, Gabinet zabiegowy, Gabinet pielęgniarki środowiskowo-rodzinnej, Gabinet medycyny szkolnej
Miejsko-Gminny Ośrodek Zdrowia w Sędziszowie Os. Na Skarpie 17 38-340 Sędziszów	41 381 10 38	pn.-pt. 7 <sup>00</sup> -18 <sup>00</sup>	Poradnia Lekarza POZ, Poradnia chirurgii ogólnej, Poradnia ginekologiczno-położnicza,
Przychodnia Rodzinna ul. Dworcowa 23 28-340 Sędziszów	41 278 26 06 784 367 410 667 173 489	pn.-pt. 7 <sup>00</sup> -18 <sup>00</sup>	Poradnia Lekarza POZ, Poradnia ortopedyczna, Pielęgniarska opieka długoterminowa domowa, Rehabilitacja lecznicza, Diagnostyka radiologiczna, Odpłatne gabinety specjalistyczne
Przychodnia Lekarska Eskulap, ul. Przemysłowa 9B 28-340 Sędziszów	41 38126 99	pn.- 7 <sup>00</sup> -19 <sup>00</sup> wt.-czw. - 7 <sup>30</sup> -18 <sup>00</sup> pt. - 8 <sup>00</sup> -18 <sup>00</sup>	Poradnia Lekarza POZ, Poradnia Ginekologiczno-położnicza, Poradnia laryngologiczna, Poradnia Logopedyczna
Gminny Ośrodek Zdrowia w Wodzisławiu, ul. Ariańska 12, 28-330 Wodzisław	41 380 60 24 572 908 160	pn.-pt. 8 <sup>00</sup> -18 <sup>00</sup>	Poradnia Lekarza POZ, Gabinet zabiegowy Gabinet położnej, Gabinet pielęgniarki środowiskowo-rodzinnej, Punkt szczepień, Punkt pobrań
	41 380 60 24	pn. 13 <sup>00</sup> -18 <sup>00</sup> wt. 8 <sup>00</sup> -12 <sup>00</sup>	Poradnia ginekologiczno-położnicza
	572 908 162	pn., śr., 10 <sup>25</sup> -18 <sup>00</sup> wt., czw., pt. 8 <sup>00</sup> -15 <sup>00</sup>	Gabinet stomatologiczny
GOZ w Wodzisławiu Filia w Lubczy, Lubcza 107/6	515 079 357	pn. 8 <sup>00</sup> -10 <sup>30</sup> czw. 16 <sup>00</sup> -18 <sup>00</sup>	Podstawowa opieka zdrowotna, Gabinet zabiegowy
GOZ w Wodzisławiu Filia w Niegosławicach 85	572 908 167	czw. 8 <sup>00</sup> -13 <sup>00</sup>	Podstawowa opieka zdrowotna, Gabinet zabiegowy
Gminny Ośrodek Zdrowia w Imielnie, ul. Cmentarna 7 28-313 Imielno	41 385 12 22	pn.-pt. 8 <sup>00</sup> -18 <sup>00</sup>	Poradnia Lekarza POZ, Gabinet zabiegowy, Poradnia stomatologiczna, Pielęgniarstwo szkolne
Ośrodek Zdrowia w Opatkowicach Murowanych 22 28-313 Imielno	41 385 12 28	pn.-pt. 8 <sup>00</sup> -15 <sup>35</sup>	Poradnia Lekarza POZ, Gabinet zabiegowy
PRO-MED. A. Góra-Pazera, M. Rudnicki sp.j. Ośrodek Zdrowia w Nagłowicach, ul. Parkowa 2 28-362 Nagłowice	41 381 45 21	pn.-pt. 8 <sup>00</sup> -18 <sup>00</sup>	Poradnia Lekarza POZ, Poradnia Ginekologiczno-położnicza, Rehabilitacja lecznicza, Punkt pobrań, Gabinet zabiegowy, Pielęgniarstwo szkolne
PRO-MED. Ośrodek Zdrowia w Desznie Deszno 74, 28-362 Nagłowice	41 381 73 30	pn.-pt. 8 <sup>00</sup> -15 <sup>35</sup>	Poradnia Lekarza POZ, Gabinet zabiegowy, Pielęgniarstwo szkolne, Punkt pobrań
NZOZ Przychodnia Lekarska MULTIMED ul. Strażacka 7, 28-363 Oksa	41 380 80 24	pn.-pt. 8 <sup>00</sup> -18 <sup>00</sup>	Poradnia Lekarza POZ, Gabinet zabiegowy, Rehabilitacja lecznicza
NZOZ EURO-MED sp. z o.o. Słupia 2A, 28-350 Słupia	41 381 60 56 601 253 988	pn.-pt. 8 <sup>00</sup> -18 <sup>00</sup>	Poradnia Lekarza POZ, Gabinet zabiegowy, Poradnia ginekologiczna, Poradnia reumatologiczna, Gabinet rehabilitacji, Medycyna Sportowa
Ośrodek Zdrowia w Sobkowie, ul. Źródłowa 3 28-305 Sobków	41 387 10 06	pn.-pt. 7 <sup>30</sup> -18 <sup>00</sup>	Poradnia Lekarza POZ, Poradnia Ginekologiczna, Poradnia radiologiczna, Gabinet stomatologiczny, Gabinet zabiegowy, Gabinet położnej, Punkt pobrań
Ośrodek Zdrowia w Miąsowej Osowa 13, 28-305 Sobków	41 387 30 26	pn.-pt. 7 <sup>30</sup> -15 <sup>30</sup>	Poradnia Lekarza POZ, Gabinet stomatologiczny
NZOZ GRACA-MED. ul. Długa 39 28-305 Sobków	41 227 16 27	pn.-pt. 8 <sup>00</sup> -18 <sup>00</sup>	Poradnia Lekarza POZ

Źródło: Opracowanie własne na podstawie danych z poszczególnych gmin

### **3.2. Nocna i świąteczna opieka zdrowotna w Powiecie Jędrzejowskim**

Nocna i świąteczna opieka zdrowotna to świadczenie w rodzaju podstawowej opieki zdrowotnej realizowane przez lekarzy lub pielęgniarki od poniedziałku do piątku w godzinach od 18<sup>00</sup> do 8<sup>00</sup> rano dnia następnego oraz w soboty, niedziele i inne dni ustawowo wolne od pracy w godzinach od 8<sup>00</sup> do 8<sup>00</sup> dnia następnego. W sytuacji pogorszenia stanu zdrowia ubezpieczeni mogą korzystać z pomocy dowolnego punktu nocnej opieki bezpłatnie i bez skierowania, nie trzeba też sugerować się miejscem zamieszkania ani lekarzem, do którego jesteście zapisani..

Świadczenia nocnej i świątecznej opieki zdrowotnej obejmują:

- **poradę lekarską** udzielaną w warunkach ambulatoryjnych (w bezpośrednim kontakcie z pacjentem), telefonicznie lub w miejscu zamieszkania pacjenta (w przypadkach medycznie uzasadnionych);
- **świadczenia udzielane przez pielęgniarkę** w warunkach ambulatoryjnych lub w miejscu zamieszkania pacjenta, zlecone przez lekarza ubezpieczenia zdrowotnego.

Nocna i świąteczna opieka zdrowotna utworzona została głównie przy Szpitalnych Oddziałach Ratunkowych i Izbach Przyjęć. Korzystają z niej pacjenci w stanach nagłego zachorowania, czy nagłego pogorszenia stanu zdrowia, do którego dochodzi w nocy, bądź w święta. Głównym celem świadczenia takich usług i powołania nowych przychodni od 1 października 2017 r. jest odciążenie Szpitalnych Oddziałów Ratunkowych, na które trafiają osoby w stanie zagrożenia życia i wyeliminowanie tam długich kolejek. Ma to być możliwe dzięki wstępnej selekcji, której dokona personel szpitala i zdecyduje, kto ma trafić na Szpitalny Oddział Ratunkowy, a kto do przychodni całonocnej i świątecznej opieki medycznej. Obrazowo rzecz ujmując, chodzi o to aby pacjent z przeziębieniem nie czekał w jednej kolejce z osobą, której życie jest zagrożone

**Tabela 8. Nocna i świąteczna opieka zdrowotna w Powiecie Jędrzejowskim w 2025 r.**

Miejsce udzielania świadczeń	Nazwa świadczeniodawcy	Liczba pacjentów	Liczba porad
Jędrzejów ul. Małogoska 25	Szpital Specjalistyczny Artmedik Sp. z o.o. w Jędrzejowie	8475	12057

Źródło: Opracowanie własne na podstawie danych ze Szpitala Specjalistycznego w Jędrzejowie

### **3.3. Opieka zdrowotna nad uczniami**

W dniu 12 września 2019 r. weszła w życie ustawa z dnia 12 kwietnia 2019 r. o opiece zdrowotnej nad uczniami (Dz. U. poz. 1078). Ustawa wprowadziła obowiązek zapewnienia uczniom pielęgniarstwa środowiska nauczania i wychowania albo higienistki szkolnej. Pielęgniarki oraz higienistki sprawują profilaktyczną opiekę zdrowotną. Gabinety mają mieścić się w szkołach albo w miejscu określonym w umowie o udzielenie świadczeń opieki zdrowotnej. W szkołach prowadzonych przez Powiat Jędrzejowski, we wszystkich z wyjątkiem szkół w Wodzisławiu i Sędziszowie gabinety pielęgniarstwa mieszczą się w budynkach szkół. Zespół Szkół w Wodzisławiu korzysta z gabinetu w Szkole Podstawowej w Wodzisławiu (ten sam budynek), natomiast Zespół Szkół w Sędziszowie z gabinetu z Przychodni Lekarskiej funkcjonującej w sąsiedztwie.

Ustawa wprowadziła także obowiązek zapewnienia uczniom możliwości korzystania z opieki stomatologicznej. Jeśli w szkole nie ma gabinetu dentystycznego, organ prowadzący ma obowiązek zawrzeć porozumienie z gabinetem zewnętrznym udzielającym świadczeń stomatologicznych dla dzieci i młodzieży, finansowanych ze środków publicznych.

Zgodnie z zawartymi porozumieniami opiekę stomatologiczną nad poszczególnymi jednostkami oświatowymi sprawują:

1. PAMADENT Poradnia Stomatologiczna Małgorzata Kwiecień-Zawada w Jędrzejowie, ul. Feliksa Przytkowskiego 43, nad szkołami:
  - I Liceum Ogólnokształcące im. Mikołaja Reja w Jędrzejowie;
  - Zespół Szkół nr 1 im. ks. Stanisława Konarskiego w Jędrzejowie;
  - Zespół Szkół nr 2 im. gen. Stefana Roweckiego „Grota” w Jędrzejowie;
  - Specjalny Ośrodek Szkolno-Wychowawczy im. Marii Grzegorzewskiej w Jędrzejowie.
2. Niepubliczny Zakład Opieki Zdrowotnej Centrum Stomatologiczne „BIO-DENT” w Sędziszowie, ul. Przemysłowa 9B, nad Zespołem Szkół w Sędziszowie.
3. Gminny Ośrodek Zdrowia w Wodzisławiu, ul. Ariańska 12, nad Zespołem Szkół w Wodzisławiu.

Opieka stomatologiczna nad uczniami w zakresie świadczeń ogólnostomatologicznych do ukończenia 18 roku życia wymaga pisemnej zgody rodziców, natomiast opieka stomatologiczna w zakresie profilaktycznych świadczeń stomatologicznych do ukończenia 19 roku życia, jest sprawowana w przypadku braku sprzeciwu rodziców albo pełnoletnich uczniów. Opieka stomatologiczna jest finansowana ze środków ujętych w planie finansowym Narodowego Funduszu Zdrowia.

### **3.4. Ambulatoryjna opieka specjalistyczna w Powiecie Jędrzejowskim**

Ambulatoryjne świadczenia specjalistyczne udzielane są na podstawie skierowania od lekarza POZ lub innego lekarza udzielającego świadczeń w ramach umowy NFZ.

**Skierowanie dla ubezpieczonego nie jest wymagane do świadczeń:**

- ginekologa i położnika,
- stomatologa,
- wenerologa,
- onkologa,
- psychiatry.

**Nie jest ono również wymagane dla osób:**

- chorych na gruźlicę,
- zakażonych wirusem HIV,
- inwalidów wojennych i wojskowych, osób represjonowanych oraz kombatantów,
- cywilnych niewidomych ofiar działań wojennych,
- uzależnionych od alkoholu, środków odurzających i substancji psychotropowych w zakresie leczenia odwykowego,
- uprawnionych żołnierzy lub pracowników w zakresie leczenia urazów lub chorób nabytych podczas wykonywania zadań poza granicami państwa.

Pacjent ma prawo wyboru lekarza specjalisty, spośród świadczeniodawców posiadających umowę z Narodowym Funduszem Zdrowia. Pacjent ubiegający się o świadczenie, obowiązany jest przedstawić dowód ubezpieczenia zdrowotnego. Brak dowodu ubezpieczenia nie może być podstawą odmowy udzielenia świadczenia w stanie nagłym.

W 2025 r. w Szpitalu Specjalistycznym Artmedik Sp. z o.o. w Jędrzejowie funkcjonowało 14 poradni specjalistycznych, z których usług skorzystało 27.541 pacjentów.

**Tabela 9. Wykaz poradni ambulatoryjnej opieki specjalistycznej funkcjonujących w Szpitalu Specjalistycznym Artmedik sp. z o.o. w Jędrzejowie w 2025 r.:**

<b>Nazwa poradni</b>	<b>Liczba pacjentów</b>	<b>Liczba porad/usług</b>
Nocnej i Świątecznej Opieki Zdrowotnej	8475	12057
Gruźlicy i Chorób Płuc	954	2183
Medycyny Pracy	1236	4983
Alergologiczna	980	3688
Chirurgii Ogólnej	3016	6013
Urazowo-Ortopedyczna	4410	10865
Diabetologiczna	959	3215

Ginekologiczno-Położnicza	2218	6208
Urologiczna	1644	3337
Kardiologiczna	443	2391
Neonatologiczna	54	133
Okulistyczna	2010	2433
Logopedyczna	90	2247
Otolaryngologiczna	1052	1379

Zródło: Opracowanie własne na podstawie danych ze Szpitala Specjalistycznego w Jędrzejowie

W 2025 r. w Szpitalu Specjalistycznym Artmedik Sp. z o.o. w Jędrzejowie funkcjonowało 6 pracowni diagnostycznych, z których usług skorzystało 16.772 pacjentów.

**Tabela 10. Wykaz pracowni ambulatoryjnej opieki specjalistycznej, funkcjonujących w Szpitalu Specjalistycznym Artmedik sp. z o.o. w Jędrzejowie:**

Nazwa pracowni	Liczba pacjentów	Liczba usług
Rezonansu Magnetycznego	3952	4445
Tomografii Komputerowej	419	551
USG	2490	5060
RTG	8822	19829
Endoskopii-Gastroskopia	582	658
Endoskopia-Kolonoskopia	507	1037

Zródło: Opracowanie własne na podstawie danych ze Szpitala Specjalistycznego w Jędrzejowie

### **3.5. Pakiet onkologiczny w Powiecie Jędrzejowskim**

Choroby onkologiczne charakteryzują się najczęściej dużą dynamiką zmian i szybko postępującym procesem nowotworowym. Dlatego pacjenci, co do których istnieje podejrzenie nowotworu, mają szczególne uprawnienia w dostępie do szybkiej diagnostyki i leczenia. Zapewnia to im pakiet onkologiczny, którego szczegóły zawarte są w przepisach rozporządzenia Ministra Zdrowia z dnia 21 czerwca 2017 r. w sprawie wzoru karty diagnostyki i leczenia onkologicznego (Dz. U. poz. 1250).

Do onkologa nie potrzeba skierowania. Jednak diagnozowaniem nowotworu mogą się zająć lekarze innych specjalizacji.

Jeśli lekarz podstawowej opieki zdrowotnej na podstawie wykonanych badań uzna, że istnieje podejrzenie choroby nowotworowej i konieczne jest skierowanie pacjenta do określonego specjalisty, wydaje kartę diagnostyki i leczenia onkologicznego, tzw. DiLO. Karta ta należy do pacjenta, zastępuje skierowanie i dokumentuje cały proces diagnostyki i leczenia. Kartę DiLO może wystawić także lekarz innej specjalności niż ten przyjmujący

w POZ, ale tylko w przypadku podejrzenia nowotworu złośliwego (nie każdy nowotwór jest złośliwy).

Zadaniem lekarza specjalisty w ambulatoryjnej opiece specjalistycznej jest potwierdzenie lub wykluczenie nowotworu. Jeśli okaże się, że pacjent ma nowotwór, specjalista ma obowiązek skierować na diagnostykę, która określi jego lokalizację, typ oraz stadium zaawansowania.

Zasadniczo:

- 28 dni - tyle czasu ma poradnia specjalistyczna na diagnostykę wstępną, która służy potwierdzeniu lub wykluczeniu nowotworu;
- 21 dni - tyle czasu powinna zająć tzw. diagnostyka pogłębiona, dzięki której ustala się typ, stopień zaawansowania i lokalizację nowotworu.

Nie każda poradnia specjalistyczna znajduje się w sieci realizującej pakiet onkologiczny. Poradnie, które się tym zajmują, są opatrzone tablicą z zielonym logo „Szybka Terapia Onkologiczna”.

**Tabela 11. Wykaz placówek ambulatoryjnej opieki specjalistycznej realizujących świadczenia pakietu onkologicznego w 2025 r.**

Nazwa placówki	Adres	Telefon	Zakres świadczeń
Szpital Specjalistyczny Artmedik Sp. z o.o. w Jędrzejowie	Jędrzejów, ul. Małogoska 25	413 861 491	<ul style="list-style-type: none"> <li>▪ świadczenia w zakresie chirurgii dziecięcej</li> <li>▪ świadczenia w zakresie chirurgii ogólnej</li> <li>▪ świadczenia w zakresie dermatologii i wenerologii</li> <li>▪ świadczenia w zakresie gruźlicy i chorób płuc</li> <li>▪ świadczenia w zakresie hematologii</li> <li>▪ świadczenia w zakresie neurologii</li> <li>▪ świadczenia w zakresie okulistyki</li> <li>▪ świadczenia w zakresie otolaryngologii</li> <li>▪ świadczenia w zakresie położnictwa i ginekologii</li> <li>▪ świadczenia w zakresie urologii</li> </ul>
Gminny Zakład Opieki Zdrowotnej w Sobkowie	Sobków ul. Źródłowa 3	413 871 006	<ul style="list-style-type: none"> <li>▪ świadczenia w zakresie położnictwa i ginekologii</li> </ul>
Iwona Szwach Niepubliczny Zakład Opieki Zdrowotnej „IS-MED.”	Jędrzejów, ul. Armii Krajowej 10	413 861 405	<ul style="list-style-type: none"> <li>▪ świadczenia w zakresie neurologii</li> <li>▪ świadczenia w zakresie okulistyki</li> <li>▪ świadczenia w zakresie otolaryngologii</li> </ul>
Niepubliczny Zakład Opieki Zdrowotnej „Ginekologia i Położnictwo” Tomasz Biskup	Jędrzejów, ul. 11 Listopada 76	602 497 641	<ul style="list-style-type: none"> <li>▪ świadczenia w zakresie ginekologii i położnictwa</li> </ul>

Skuczyńska – Skalska Barbara „Stok Pol” usługi medyczne	Jędrzejów, ul. Kopernika 4	413 862 412	▪ świadczenia w zakresie neurologii
Stanisław Filip Grzyb Niepubliczny Zakład Opieki Zdrowotnej Przychodnia Lekarska „Euro Med.” w Słupi	Słupia 2a	413 816 056	▪ świadczenia w zakresie położnictwa i ginekologii
Zakład Podstawowej Opieki Zdrowotnej w Jędrzejowie	Jędrzejów, ul. B. Chrobrego 4	413 862 172	▪ świadczenia w zakresie położnictwa i ginekologii

**Tabela 10. Szpital realizujący świadczenia w ramach pakietu onkologicznego w 2025 r.**

Nazwa jednostki	Adres	Telefon	Zakres świadczeń
Szpital Specjalistyczny Artmedik sp. z o.o. w Jędrzejowie	Jędrzejów, ul. Małogoska 25	413 861 721	▪ świadczenia w zakresie chirurgii ogólnej ▪ świadczenia w zakresie położnictwa i ginekologii ▪ świadczenia w zakresie ortopedii i traumatologii ruchu

### **3.6. Lecznictwo szpitalne w Powiecie Jędrzejowskim**

Na terenie Powiatu Jędrzejowskiego znajduje się jedna placówka sprawująca opiekę stacjonarną – Szpital Specjalistyczny Artmedik Sp. z o.o. w Jędrzejowie, który posiada kontrakt z Narodowym Funduszem Zdrowia. Szpital jędrzejowski zabezpiecza potrzeby mieszkańców Powiatu w zakresie dostępności do świadczeń zdrowotnych lecznictwa szpitalnego w szerokim zakresie.

Zgodnie z wpisem w rejestrze zakładów opieki zdrowotnej prowadzonym przez Wojewodę Świętokrzyskiego – Księga Rejestrowa Nr 0000000210111 w szpitalu funkcjonuje osiem oddziałów.

**Tabela 13. Wykaz oddziałów szpitalnych w Szpitalu Specjalistycznym Artmedik Sp. z o.o. w Jędrzejowie wg stanu na dzień 31.12.2025 r.**

Lp.	Oddział	Liczba łóżek
1	Oddział Chorób Wewnętrznych	21
2	Oddział Pediatryczny	20
3	Oddział Chirurgii Ogólnej	25
4	Oddział Anestezjologii i Intensywnej Terapii	4
5	Oddział Położniczo-Ginekologiczny	15
6	Szpitalny Oddział Ratunkowy	7
7	Oddział Ortopedyczny	22
8	Hospicjum Stacjonarne	19
9	Razem	133

Źródło: Szpital Specjalistyczny Artmedik Sp. z o.o. w Jędrzejowie

**Tabela 14. Liczba pacjentów na poszczególnych oddziałach w latach 2021-2025**

Lp.	Oddział	Przyjęto do oddziału w latach				
		2021	2022	2023	2024	2025
1	Oddział Chorób Wewnętrznych	944	964	926	1025	924
2	Oddział Pediatriczny	440	685	579	678	564
3	Oddział Chirurgii Ogólnej	1372	1603	1798	1833	1858
4	Oddział Anestezjologii i Intensywnej Terapii	40	45	36	42	25
5	Oddział Położniczo-Ginekologiczny	1304	1410	1310	1001	853
6	Oddział Ortopedyczny	1170	1343	1403	1407	1889
7	Oddział Neonatologiczny	242	294	248	75	-
8	<b>SUMA Szpital</b>	<b>5512</b>	<b>6344</b>	<b>6300</b>	<b>6061</b>	<b>6113</b>
9	Hospicjum Stacjonarne	202	180	169	115	108
10	Szpitalny Oddział Ratunkowy				9793	9673

Źródło: Szpital Specjalistyczny Artmedik Sp. z o.o. w Jędrzejowie

Liczba pacjentów w 2022 r. wzrosła o 832 pacjentów w stosunku do 2021 r., a następnie zmalała o 44 w stosunku do 2022 r. W roku 2024 r. przyjęto do szpitala o 239 pacjentów mniej w stosunku do roku poprzedniego, a w 2025 r. nastąpił niewielki wzrost o 52 pacjentów w stosunku do roku ubiegłego.

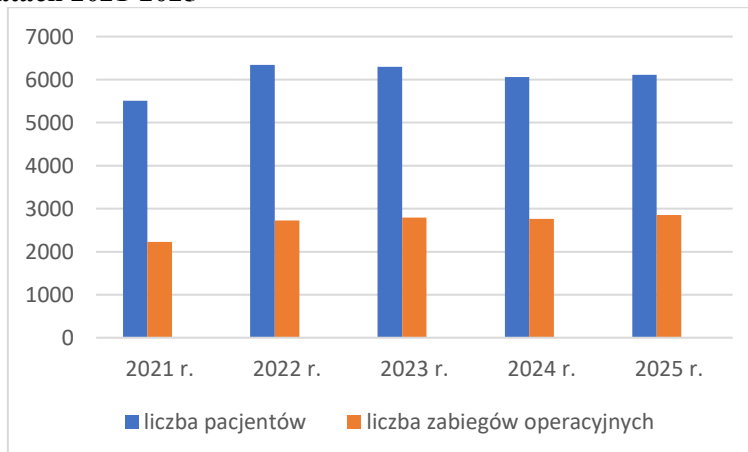
**Tabela 15. Liczba wykonywanych zabiegów operacyjnych na poszczególnych oddziałach w latach 2021-2025**

Oddział	Liczba operacji w latach				
	2021	2022	2023	2024	2025
Oddział Urazowo-Ortopedyczny	1061	1223	1269	1275	1435
Oddział Chirurgii Ogólnej	841	1151	1217	1292	1292
Oddział Położniczo-Ginekologiczny	172	147	145	144	125
Oddział Położniczo-Ginekologiczny (cięcia cesarskie)	153	202	164	51	-
<b>RAZEM</b>	<b>2227</b>	<b>2723</b>	<b>2795</b>	<b>2762</b>	<b>2852</b>

Źródło: Szpital Specjalistyczny Artmedik Sp. z o.o. w Jędrzejowie

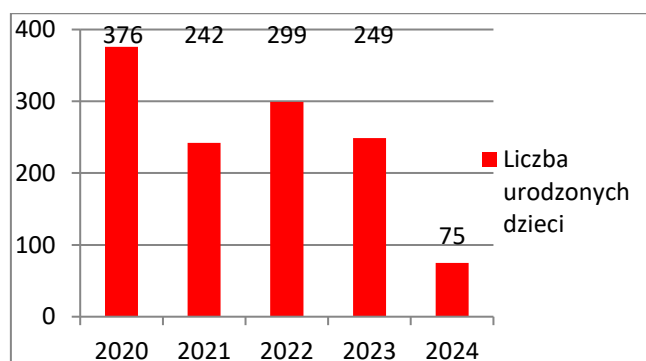
Liczba zabiegów operacyjnych ulega corocznie wahaniom, z tendencją wzrostową. Od 2022 r. utrzymuje się na zbliżonym poziomie, a w 2025 r. wykonano 90 zabiegów operacyjnych więcej w stosunku do 2024 r.

**Wykres 5. Porównanie liczby pacjentów szpitala do liczby przeprowadzonych zabiegów operacyjnych w latach 2021-2025**



**Liczba urodzonych dzieci** w Szpitalu Specjalistycznym Artmedik Sp. z o.o. w 2025 r.: 0.

**Wykres 6. Liczba urodzonych dzieci w Szpitalu Specjalistycznym w Jędrzejowie w latach 2020-2024**



Z powyższego wykresu wynika, że liczba dzieci urodzonych w Szpitalu Specjalistycznym Artmedik Sp. z o.o. w latach 2020-2023 ulegała wahaniom i oscylowała w przedziale od 376 urodzeń do 242, w roku 2021 nastąpił duży spadek, o 134 urodzeń mniej w stosunku do 2020 r., w 2022 r. nastąpił wzrost o 57 urodzeń w stosunku do poprzedniego roku, a następnie w 2023 r. spadek liczby urodzeń o 50 w stosunku do poprzedniego roku. W 2024 r. urodziło się jedynie 75 dzieci, oddział położniczy został zamknięty w trakcie roku.

**Tabela 16. Liczba zatrudnionych lekarzy z podziałem na specjalizacje w Szpitalu Specjalistycznym w Jędrzejowie w latach 2021-2025**

Specjalizacja	Liczba zatrudnionych lekarzy w latach				
	2021	2022	2023	2024	2025
Alergologii	3	1	1	1	1
Anestezjologia i Intensywna Terapia	16	17	12	11	10
Chirurgia ogólna	11	10	10	11	11
Chirurgia dziecięca	1	1	1	1	1
Chorób płuc	2	1	1	1	1
Chorób wewnętrznych	8	12	12	13	11
Urologii	4	4	3	3	3
Diabetologii	1	1	1	1	1
Hematologii	1	1	1	0	0
Kardiologii	2	2	2	2	2
Kardiologii dziecięcej	1	0	0	0	0
Neonatologii	1	1	1	1	1
Neurologii	1	3	2	2	2
Medycyny pracy	1	1	1	1	2
Okulistyki	3	3	3	2	2
Ortopedii i traumatologii	15	11	13	13	12
Otorynolaryngologii	1	2	2	2	2

Pediatrici	7	7	7	9	12
Położnictwa i ginekologii	21	18	18	8	11
Radiodiagnostyki	6	6	6	6	6
Hospicjum					5
<b>Razem</b>	<b>106</b>	<b>102</b>	<b>97</b>	<b>88</b>	<b>96</b>

**Tabela 17. Liczba zatrudnionych pielęgniarek i położnych w latach 2021-2025**

Specjalizacja	Liczba zatrudnionych w latach				
	2021	2022	2023	2024	2025
Pielęgniarki	180	214	187	190	200
Położne	28	28	30	30	14

### **Hospicjum Stacjonarne**

W hospicjum stacjonarnym udzielane są świadczenia pacjentom cierpiącym na nieuleczalne postępujące schorzenia. Prowadzona jest opieka dla pacjentów onkologicznych w terminalnym okresie choroby nowotworowej.

Działalność hospicjum obejmuje:

- zwalczanie bólu trudnego do opanowania i innych objawów somatycznych,
- łagodzenie cierpień psychicznych, duchowych i socjalnych
- wspomaganie rodziny chorych w czasie trwania choroby, jak i w okresie osierocenia

Celem opieki paliatywnej, a zatem działalności hospicjum, jest poprawienie jakości życia chorych i ich rodzin. Opiekę paliatywną w Hospicjum sprawuje profesjonalny interdyscyplinarny zespół, w skład którego wchodzi: lekarze, pielęgniarki, psycholog, rehabilitant, pracownik socjalny, duchowny i personel pomocniczy.

W 2025 roku do hospicjum przyjęto 108 pacjentów, w trakcie roku zmarło 94 pacjentów.

### **Funkcjonowanie Szpitala w roku 2025**

Szpital Specjalistyczny Artmedik Sp. z o.o. w Jędrzejowie, udzielając świadczeń medycznych finansowanych ze środków publicznych oraz prowadząc Szpitalny Oddział Ratunkowy, jest zobowiązany do przyjęcia każdego pacjenta w stanie zagrożenia życia i zdrowia. Szpital nie może odmówić leczenia z uwagi na problemy finansowe, kadrowe, czy wykonanie kontraktu, Szpital zawsze na pierwszym miejscu stawia leczenie i niesienie pomocy, później rozliczanie usług. Rok 2025 charakteryzowały przede wszystkim problemy finansowe.

Wzrost kosztów funkcjonowania lecznicy związany z kosztami pracy, cenami materiałów, środków ochrony indywidualnej i środków dezynfekcyjnych, oraz cen prądu i paliw, pogarszają bilans Szpitala, na co nakłada się brak regularnych refundacji przez NFZ

wykonanych ponad limit określony w umowie świadczeń czyli tzw. nadwykonań, które notuje większość oddziałów i poradni w szpitalu.

W roku 2025, w stosunku do roku poprzedniego, nie zmalała presja pracowników medycznych na wzrost wynagrodzeń, wyższe premie i dodatkowe świadczenia. Postulaty wzrostu wynagrodzeń nie są niczym nowym, jednak w obecnej sytuacji w ochronie zdrowia i rzeczywistości inflacyjnej w Polsce, negocjacje z pracownikami medycznymi, którzy żądają znaczącego wzrostu wynagrodzeń, zaostrzyły się. Większości środków przekazywanych z NFZ jako refundacja kosztów udzielonych świadczeń opieki zdrowotnej jest przeznaczana na wypłatę wynagrodzeń dla personelu, resztę całkowicie pochłaniają pozostałe koszty funkcjonowania Szpitala i prowadzenie działalności leczniczej.

Poważnym i dotkliwym dla Szpitala problemem i zagrożeniem dla całego systemu opieki zdrowotnej jest brak pracowników medycznych. Deficyt kadr medycznych występujący w większości krajów, nie ominął Polski, gdzie szczególnie widoczny jest kilku regionach kraju, w tym w województwie świętokrzyskim. Ponadto, w ostatnich latach obserwujemy zmiany w strukturze zatrudnienia lekarzy w placówkach medycznych, dla szpitali groźne jest w szczególności zjawisko rezygnacji lekarzy z pracy w leczeniu szpitalnym na rzecz pracy w podstawowej opiece zdrowotnej czy lecznictwie ambulatoryjnym. Wybór, jako miejsc pracy, placówek udzielających świadczeń w innym niż leczenie szpitalne rodzaju, związany jest z olbrzymim obciążeniem fizycznym i psychicznym pracowników oddziałów szpitalnych, w szczególności Oddziałów Ratunkowych czy internistycznych.

Z danych Głównego Urzędu Statystycznego opublikowanych 28 sierpnia 2025 r. wynika, że w 2024 r. wzrosła liczba osób wykonujących kluczowe zawody medyczne. Wzrost odnotowano wśród lekarzy, dentystów, pielęgniarek, położnych i fizjoterapeutów. W Polsce mieszkało 166,5 tys. lekarzy posiadających prawo wykonywania zawodu (163,2 tys. rok wcześniej). Z tej grupy 141,2 tys. pracowało bezpośrednio z pacjentami. Wskaźnik na 10 tys. mieszkańców wyniósł 37,7 i wzrósł o 1,2 w porównaniu z 2023 r. Najwięcej lekarzy pracujących bezpośrednio z pacjentem przypadało na 10 tys. mieszkańców w województwie mazowieckim (46,9) oraz łódzkim (44,1). Najniższe wskaźniki odnotowano w województwie lubuskim (26,2). W strukturze wiekowej dominowali lekarze w wieku 30–39 lat – stanowili 23,1% całej grupy pracującej z pacjentami. Wśród kobiet najwięcej lekarek było w grupie 30-39 lat (24,6%), a wśród mężczyzn najwięcej lekarzy znajdowało się w przedziale 50–59 lat (21,5%).

W różnych regionach kraju nasycenie runku jest odmienne. Mniej odczuwalne są braki lekarzy w dużych aglomeracjach, zwłaszcza w miastach posiadających ośrodki kształcenia. Największe problemy są w miastach powiatowych.

Luka pokoleniowa jest szczególnie widoczna wśród lekarzy niektórych specjalności. Z danych „Mapy potrzeb zdrowotnych” wynika, że najtrudniej będzie wypełnić lukę pokoleniową wśród internistów. W ciągu sześciu lat (od 2020 r.) ubyć może 4 774 lekarzy chorób wewnętrznych. Tyle bowiem osiągnie w tym czasie uprawnienia emerytalne. Specjalizację ukończy natomiast tylko 2 679 lekarzy. Niewiele lepiej wygląda sytuacja, jeśli chodzi o pediatrów. Za sześć lat na emeryturę odejdzie 2 950, a dyplom specjalisty uzyska 2 173. Z danych Naczelnej Izby Lekarskiej wynika, że średnia wieku pediatry wynosi obecnie 61 lat, a internisty 59.

Brakuje lekarzy geriatrów, w województwie świętokrzyskim w roku 2024 było 5 czynnych lekarzy tej specjalności.

Szpital Specjalistyczny Artmedik Sp. z o o. prowadzi jedyną w powiecie jędrzejowski poradnię Nocnej i Świątecznej Opieki Zdrowotnej. Od czasu zniesienia obostrzeń wprowadzonych w związku z pandemią COVID-19, notujemy znaczące zwiększenie liczby porad lekarskich udzielanych w ramach tej opieki. Problem nie jest nowy, zauważyliśmy jednak, że wśród Pacjentów NiŚOZ dominują Pacjenci z terenu miasta Jędrzejowa i jedynie kilku gmin w powiecie.

W większości dni pracujących, już po godzinie 17, zaczyna tworzyć się kolejka Pacjentów oczekujących na rozpoczęcie udzielania świadczeń w Poradni. Średnio 91 % wszystkich porad lekarskich w dni powszednie udzielanych jest w godzinach od 18:00 do 24:00, a zdarzają się dni, że w tych godzinach udzielanych jest 100 % wszystkich porad. Lekarze na dyżurach w PNiŚOZ często przyjmują po kilkadziesiąt osób, zdarzają się dni, że liczba Pacjentów przekracza 100 osób. Odmowa, lub zwrócenie uwagi na nieadekwatny powód zgłoszenia się Pacjenta do Poradni, często powoduje niezadowolenie. Sam fakt oczekiwania w kolejce na udzielenie świadczenia bywa powodem agresji słownej, kierowanej przez pacjentów lub członków ich rodzin w stronę personelu medycznego. Pacjenci często wywierają presję na lekarzy związaną z kolejnością przyjęć lub zakresem świadczeń.

Poradnia prowadzi także opiekę wyjazdową i świadczenia udzielane w domu Pacjenta oraz w godzinach od 18:00 do 08:00 oraz w dni wolne, lekarz ma obowiązek stwierdzić zgon osoby zmarłej na terenie działania Poradni, co w naszym przypadku oznacza cały powiat jędrzejowski.

Z powodu trudnych warunków pracy Szpital nie może znaleźć chętnych lekarzy do dyżurowania w Poradni. Zdarzyło się, że „nowy” lekarz, zrezygnował całkowicie z pracy w Naszej Poradni po jednym lub dwóch dyżurach. Problemy kadrowe są przyczyną zdarzających się przerw w udzielaniu świadczeń lekarza w Poradni. Pragniemy jednak

podkreślić, że Poradnia nie jest nigdy zamykana, zawsze udzielane są świadczenia pielęgniarские, ponadto w zakresie nocnej i świątecznej pomocy nie obowiązuje rejonizacja. Na złą sytuację finansową Szpitala mają wpływ z jednej strony w/w czynniki i inflacja w Polsce, a z drugiej polityka finansowa NFZ, wskutek której Szpital traci płynność finansową. Narodowy Fundusz Zdrowia nie płaci regularnie za wszystkie wykonane świadczenia, wskutek czego koszty szpitala przekraczają miesięczne wpływy z NFZ. Nieregularne płatności za wykonane świadczenia Nielimitowane (endoprotezoplastyka, badania TK, RM, świadczenia w poradniach), oraz za świadczenia wykonane ponad limit określony w umowie w pozostałych zakresach, powodują, że Szpital otrzymuje z NFZ „wyrównania” średnio raz na kwartał, jednak koszty działalności ponosi stale, co skutkuje zadłużaniem się lecznicy u kontrahentów i nieterminowym regulowaniem płatności.

**W nowy rok 2026, Szpital Specjalistyczny Artmedik Sp. z o. o. wszedł mając zadłużenie u kontrahentów i zaległości w płatnościach oraz jednocześnie niezapłacone przez Narodowy Fundusz Zdrowia świadczenia o wartości ponad 4 763 115,73 zł.** (wykonane w roku 2025 r). Do dnia dzisiejszego NFZ nie wypłacił Szpitalowi refundacji kosztów udzielonych świadczeń w kwocie **3 228 126,97 zł.** Podpisane zostały ugody na wypłatę części tej kwoty, pozostało jednak nieuregulowane w żaden sposób zadłużenie NFZ wobec Szpitala w kwocie **2 268 070,14 zł.** stanowiące w całości należność za wykonane w roku 2025 świadczenia endoprotezoplastyki.

Nieregularne płatności z NFZ nie sprzyjają rozwojowi placówki, inwestowaniu, zakupom sprzętu medycznego, wykonywaniu większych prac remontowych czy planowaniu wydatków. Mimo wszystko, Szpital w ostatnich latach, podjął się inwestycji w infrastrukturę, przeprowadził remont i modernizację pomieszczeń, oraz rozpoczął budowę nowego pawilonu szpitala

Rozpoczęto budowę nowego 44 łóżkowego pawilonu szpitala w którym zostanie uruchomiony Oddział Geriatryczny oraz Zakład Opiekuńczo Lecznicy.

Rozpoczęto i prowadzono generalny remont oddziału pediatrycznego.

Prowadzono remont pomieszczeń poradni chirurgicznej i ortopedycznej.

Rozpoczęto remont pomieszczeń Poradni Laryngologicznej i Okulistycznej.

Cały czas inwestujemy w poprawę zagospodarowania terenu wokół budynków.

W związku z uruchomieniem środków z Krajowego Planu Odbudowy (KPO) i przeznaczeniem funduszu dla służby zdrowia, Spółka podjęła szereg działań celem pozyskania funduszy na rozwój, rozbudowę i wyposażenie Szpitala. Efektem składanych wniosków było podpisanie umów o dofinansowanie n/w projektów:

„Przebudowa budynku szpitala celem utworzenia Oddziału Geriatrycznego oraz Zakładu Leczniczego w Szpitalu Specjalistycznym Artmedik Sp. z o. o. w Jędrzejowie”.

Współfinansowany ze środków KPO

Rozpoczęcie prac budowlanych – maj 2025r.

Kwota przyznanego wsparcia: 16 050 420,14 zł

Koszt realizacji inwestycji: 19 470 239,03 brutto

Środki własne : 3 419 818,89 zł

Rozpoczęcie realizacji tego projektu nastąpiło w maju 2025 r., zakończenie planowane jest w roku 2026.

Poniższe projekty będą realizowane w roku 2026:

„Przyspieszenie procesów transformacji cyfrowej ochrony zdrowia poprzez dalszy rozwój usług cyfrowych w ochronie zdrowia w Szpitalu Specjalistycznym ARTMEDIK”.

Współfinansowany ze środków KPO

Kwota przyznanego wsparcia: 6 000 000,00 zł

Koszt realizacji inwestycji: 7 263 920,03 brutto

Środki własne : 1 263 920,03 zł

”Doposażenie Szpitala Specjalistycznego Artmedik Sp. z o.o. w nowoczesny sprzęt diagnostyczno-terapeutyczny w celu poprawy jakości i dostępności świadczeń kardiologicznych w ramach Krajowej Sieci Kardiologicznej”.

Współfinansowany ze środków KPO

Kwota przyznanego wsparcia: 1 848 319,42zł

Koszt realizacji inwestycji: 1 998 483,92brutto

Środki własne : 150 164,50 zł

„Poprawa efektywności energetycznej budynków Szpitala Specjalistycznego Artmedik w Jędrzejowie” – Kredyt Ekologiczny.

Przyznana premia ekologiczna : 3 874 506,13 zł

Całkowity koszt inwestycji : 7 329 847,98 zł

Środki własne : 3 455 341,85 zł

Spółka proceduje uzyskanie kredytu umożliwiającego prowadzenie i dokończenie inwestycji.

W roku 2026 planuje kontynuować w/w projekty, oraz złożyć wniosek o dofinansowanie doposażenia Przychodni Specjalistycznej, a w zakresie leczenia szpitalnego wymiany części łóżek.

### **3.7. Stacja Dializ**

Dializa to praca dla organizmu, którą zwykle wykonują nerki. To zabieg, podczas którego wykonywane są dwie najważniejsze funkcje nerek tj. usuwane są produkty przemiany

materii oraz nadmiar wody z organizmu. Pacjenci ze schyłkową niewydolnością nerek nie mogliby żyć bez dializy z powodu nagromadzenia toksyn we krwi.

Od marca 2008 r. w Jędrzejowie funkcjonuje nowoczesne Centrum Dializ Fresenius, które jest zlokalizowana przy ul. Małogoskiej 27., tel. 41 3861508. Stacja od 2010 r. funkcjonuje w ramach ogólnopolskiej sieci prowadzonej przez Fresenius Nephrocare Polska Sp. z o.o. W strukturach Stacji funkcjonuje także Poradnia Nefrologiczna.

Stacja jest czynna od poniedziałku do soboty w godz. 7.00-23.00. Liczba dializowanych pacjentów w 2025 r. wynosiła – 101.

**Wykres 7. Liczba dializowanych pacjentów w latach 2021 – 2025**



Jak wynika z wykresu 6, liczba dializowanych pacjentów w 2025 r. zmniejszyła się o 7 w porównaniu z 2024 r.

### **3.8. Funkcjonowanie aptek na terenie Powiatu Jędrzejowskiego**

Ważną rolę w zaspokojeniu potrzeb zdrowotnych ludności spełniają również apteki. Na terenie Powiatu Jędrzejowskiego funkcjonuje 19 aptek, w tym 8 w Jędrzejowie. Nadmienić należy, że w czterech gminach naszego powiatu nie ma aptek tj.: w Imielnie, Nagłowicach, Oksie i Słupi (funkcjonują tam punkty apteczne). Działalność ww. placówek w pełni zabezpiecza potrzeby mieszkańców w dostępności do zakupu leków i innych artykułów farmaceutycznych.

W 2025 r. w porze nocnej w godzinach od 21.00 do 23.00 oraz niedziele, święta i dni wolne od pracy w godzinach od 10.00 do 14.00 dyżur pełniła **APTEKA PLUS ARTMEDIK Sp. z o.o. w Jędrzejowie**, ul. Małgoska 25

**Tabela 18. Wykaz i godziny pracy aptek w 2025 r.**

Lp.	NAZWA APTEKI	DANE KONTAKTOWE	GODZINY PRACY
1.	Apteka Plus ul. Małgoska 25 28-300 Jędrzejów	tel. 41 386 47 75; 697 806 898 e-mail: <a href="mailto:jedrzejow@plusapteka.pl">jedrzejow@plusapteka.pl</a>	poniedziałek-sobota 7.30-21.00

2.	Apteka Prywatna ul. Jana Pawła II 36 28-300 Jędrzejów	tel. 41 386 12 87 e-mail: <a href="mailto:aptekanapawlaii@wp.pl">aptekanapawlaii@wp.pl</a>	poniedziałek-sobota: 7.30-21.30 niedziela 11.30-20.30
3.	Apteka „Codzienna” Pl. Kościuszki 20 28-300 Jędrzejów	tel. 41 386 12 47; 608 258 173 e-mail: <a href="mailto:jedrzejow.kosciuszki@codzienna.eu">jedrzejow.kosciuszki@codzienna.eu</a>	poniedziałek-sobota: 7.30-20.00
4.	Apteka Auris ul. Chrobrego 2 28-300 Jędrzejów	tel. 579 499 034 e-mail: <a href="mailto:aptekaauris@wolfarma.pl">aptekaauris@wolfarma.pl</a>	poniedziałek-piątek: 8.00-18.00 sobota: 8.00-14.00
5.	Apteka CEF@RM 36,6 ul. Chrobrego 4 28-300 Jędrzejów	tel. 41 386 16 30 e-mail: <a href="mailto:81@cefarm36.pl">81@cefarm36.pl</a>	poniedziałek-piątek: 7.30-20.00 sobota: 7.30-14.30
6.	Apteka Niezapominajka dla całej rodziny ul. 11 Listopada 24 28-300 Jędrzejów	tel. 788 671 135 e-mail: <a href="mailto:11listopada.jedrzejow@apteka-niezapominajka.pl">11listopada.jedrzejow@apteka-niezapominajka.pl</a>	poniedziałek-piątek: 7.30-20.00 sobota: 7.30-16.00
7.	Apteka Słoneczna ul. Mieszka I 10A 28-300 Jędrzejów	tel. 41 241 84 18; 607 583 533 e-mail: <a href="mailto:jedrzejow-mieszka@apteka-sloneczna.com.pl">jedrzejow-mieszka@apteka-sloneczna.com.pl</a>	poniedziałek-piątek: 7.00-21.00 sobota 8.00-15.00
8.	Apteka Gemini ul. Władysława Reymonta 11/R2, 28-300 Jędrzejów	tel. 41 277 11 42 e-mail: <a href="mailto:jedrzejowreymonta@aptekingemini.pl">jedrzejowreymonta@aptekingemini.pl</a>	poniedziałek-piątek: 8.00-20.00 sobota: 8.00-18.00 niedziela handlowa 8.00-16.00
9.	Apteka Prywatna Raków 37A 28-300 Jędrzejów	tel. 41 385 90 11 e-mail: <a href="mailto:apteka.rakow@op.pl">apteka.rakow@op.pl</a>	poniedziałek-piątek: 8.00-16.00 sobota: 8.00-12.00
10.	Apteka Zdrowie ul. Jaszowskiego 1 28-366 Małogoszcz	tel. 41 314 35 75 e-mail: <a href="mailto:sprawy_malogoszcz@zdrowieapteki.pl">sprawy_malogoszcz@zdrowieapteki.pl</a>	poniedziałek-piątek: 8.00-18.00 sobota: 8.00-14.00
11.	Apteka Niezapominajka dla całej rodziny ul. Jaszowskiego 2 28-366 Małogoszcz	tel. 41 243 40 13 e-mail: <a href="mailto:jaszowskiego.malogoszcz@apteka-niezapominajka.pl">jaszowskiego.malogoszcz@apteka-niezapominajka.pl</a>	poniedziałek-piątek: 8.00-18.00 sobota: 8.00-14.00
12.	Apteka Codzienna ul. Leśna 7 28-340 Sędziszów	tel. 41 381 18 70 e-mail: <a href="mailto:sedziszow.lesna@codzienna.eu">sedziszow.lesna@codzienna.eu</a>	poniedziałek-piątek: 8.00-20.00 sobota: 7.00-15.00 niedziele i święta w miesiącach: styczeń, kwiecień, lipiec, październik w godz. 8.00-13.00
13.	Apteka Oś. Na Skarpie 17 28-340 Sędziszów	tel. 41 381 18 50 e-mail: <a href="mailto:aptgolec@gmail.com">aptgolec@gmail.com</a>	poniedziałek-piątek: 7.30-17.00 sobota: 7.30- 13.00 niedziele i święta w miesiącach: marzec, czerwiec, wrzesień, grudzień w godz. 8.00-13.00
14.	Apteka Auris Oś. Na Skarpie 19/15 28-340 Sędziszów	tel. 41 381 00 04 e-mail: <a href="mailto:aptekaledziszowkupska@gmail.com">aptekaledziszowkupska@gmail.com</a>	poniedziałek-piątek: 7.30-19.30 sobota: 7.00-14.00 niedziela i święta w miesiącach: luty, maj, sierpień, listopad w godz. 8.00-14.00
15.	Apteka – Nova Sędziszów ul. Przemysłowa 1 28-340 Sędziszów	tel. 794 413 485 e-mail: <a href="mailto:marcin.kaja1980@gmail.com">marcin.kaja1980@gmail.com</a> <a href="mailto:nova.perast@gmail.com">nova.perast@gmail.com</a>	poniedziałek-piątek: 8.00-20.00 sobota: 8.00-14.00
16.	Apteka Kolorowa ul. Dworcowa 23 28-340 Sędziszów	tel. 733 595 255; 664 765 477 e-mail: <a href="mailto:kolorowaapteka5@gmail.com">kolorowaapteka5@gmail.com</a>	poniedziałek-piątek: 7.30-20.00 sobota: 8.00-15.00

17.	Rh Plus Apteka Sobków w Rynku ul. Kielecka 31, 28-305 Sobków	tel. 530 044 126 e-mail: <a href="mailto:aptekasobkowrynek@op.pl">aptekasobkowrynek@op.pl</a>	poniedziałek-piątek: 8.00-18.00 sobota: 8.00-14.00
18.	Apteka CEF@RM 36,6 ul. Ariańska 14 28-330 Wodzisław	tel. 41 380 60 25 e-mail: <a href="mailto:82@cefarm36.pl">82@cefarm36.pl</a>	poniedziałek-piątek: 7.30-19.00 sobota: 8.00-13.00
19.	Apteka Nova ul. Kościelna 1 28-330 Wodzisław	tel. 41 380 50 21; 607 045 345 e-mail: <a href="mailto:apt.wodzislaw@gmail.com">apt.wodzislaw@gmail.com</a>	poniedziałek: 7.30-19.00 wtorek-piątek: 8.00-19.00 sobota: 8.00-14.00

#### IV. Sytuacja zdrowotna mieszkańców Powiatu Jędrzejowskiego

Głównymi przyczynami zgonów w Polsce, podobnie jak rok wcześniej, pozostały choroby układu krążenia oraz nowotwory złośliwe, które łącznie odpowiadały za ponad 61% wszystkich zgonów. Kolejnymi istotnymi przyczynami zgonów były choroby układu oddechowego (odpowiadające za blisko 8% wszystkich zgonów) oraz choroby układu pokarmowego i przyczyny zewnętrzne (stanowiące łącznie ponad 9%).

##### 4.1. Stan zdrowia mieszkańców Powiatu Jędrzejowskiego

Tabela 19. Najczęściej występujące schorzenia z podziałem na płeć i wiek w Szpitalu Specjalistycznym w Jędrzejowie w 2025 r.

Lp.	Grupy chorobowe	Wszyscy				Mężczyźni				Kobiety			
		Ilość	<=14 lat	15-64 lat	>64 lat	Ilość	<=14 lat	15-64 lat	>64 lat	Ilość	<=14 lat	15-64 lat	>64 lat
1	Choroby zakaźne i pasożytnicze	472	296	56	120	213	147	23	43	259	149	33	77
2	Nowotwory	782	0	474	308	344	0	203	141	438	0	271	167
3	Choroby krwi	273	4	62	207	113	2	35	76	160	2	27	131
4	Zaburzenia wydzielania wewnętrznego stanu odżywiania i przemiany metabolicznej	397	19	165	213	159	9	64	86	238	10	101	127
5	Zaburzenia psychiczne i zaburzenia zachowania	217	3	171	43	172	0	140	32	45	3	31	11
6	Choroby układu nerwowego	361	4	235	122	166	4	124	38	195	0	111	84
7	Choroby oka i ucha	29	4	13	12	11	1	5	5	18	3	8	7

8	Choroby układu krążenia	1989	4	419	1566	900	3	250	647	1089	1	169	919
9	Choroby układu oddechowego	898	372	216	310	469	194	105	170	429	178	111	140
10	Choroby układu trawiennego	1502	37	700	765	769	19	390	360	733	18	310	405
11	Choroby skóry i tkanki podskórnej	222	29	113	80	135	15	70	50	87	14	43	30
12	Choroby układu kostno-stawowego, mięśniowego i tkanki łącznej	1584	5	827	752	656	4	387	265	928	1	440	487
13	Choroby układu moczowo-płciowego	1053	38	556	459	234	13	69	152	819	25	487	307
14	Ciąża, poród, połóg	95	0	95	0	0	0	0	0	95	0	95	0
15	Niektóre stany rozpoczynające się w okresie okołoporodowym	5	5	0	0	1	1	0	0	4	4	0	0
16	Wady rozwojowe wrodzone, zniekształcenia i aberracje	1	0	1	0	0	0	0	0	1	0	1	0
17	Objawy, cechy chorobowe oraz nieprawidłowe wyniki badań	2073	249	1046	778	847	106	411	330	1226	143	635	448
18	Urazy, zatrucia	3634	56	2424	1154	2139	32	1641	466	1495	24	783	688
19	Czynniki wpływające na stan zdrowia i kontakt ze służbą zdrowia	168	11	103	54	75	5	51	19	93	6	52	35
20	Brak opisu	32	21	3	8	12	7	1	4	20	14	2	4
21	Ogólna liczba hospitalizacji pacjentów z daną grupą chorobową	15787	1157	7679	6951	7415	562	3969	2884	8372	595	3710	4067
Jeden Pacjent może mieć zarejestrowaną jedną lub kilka grup chorobowych													

Źródło: Wg danych uzyskanych ze Szpitala Specjalistycznego w Jędrzejowie

Z tabeli 14 wynika, iż najczęściej występującymi schorzeniami leczonymi u mieszkańców Powiatu Jędrzejowskiego w Szpitalu Specjalistycznym były **urazy i zatrucia, nieprawidłowe**

wyniki badań, choroby układu krążenia oraz choroby układu trawiennego, układu moczowo-płciowego i nowotwory które występują częściej u kobiet niż u mężczyzn.

**Tabela 20. Najczęściej występujące schorzenia w poszczególnych Gminach Powiatu Jędrzejowskiego w 2025 r.**

Lp.	Nazwa Ośrodka Zdrowia	Nazwa schorzenia
1.	Zakład Podstawowej Opieki Zdrowotnej w Jędrzejowie	<ul style="list-style-type: none"> <li>▪ choroby układu mięśniowo-szkieletowego i tkanki łącznej</li> <li>▪ choroby układu krążenia</li> <li>▪ choroby obwodowego układu nerwowego</li> <li>▪ choroby układu oddechowego</li> <li>▪ zaburzenia wydzielania wewnętrznego</li> <li>▪ urazy i zatrucia</li> <li>▪ choroby układu pokarmowego</li> <li>▪ nowotwory</li> </ul>
2.	Miejsko- Gminny Zespół Ośrodków Zdrowia w Małogoszczu	<ul style="list-style-type: none"> <li>▪ choroby układu krążenia i ich powikłania</li> <li>▪ choroby górnych dróg oddechowych</li> <li>▪ cukrzyca oraz inne choroby metaboliczne</li> <li>▪ schorzenia układu ruchu i kręgosłupa</li> <li>▪ zaburzenia lipidowe</li> <li>▪ choroby tarczycy</li> </ul>
3.	Miejsko-Gminny Ośrodek Zdrowia w Sędziszowie	<ul style="list-style-type: none"> <li>▪ cukrzyca insulinozależna</li> <li>▪ choroby układu krążenia</li> <li>▪ nadciśnienie samoistne</li> <li>▪ nadczynność tarczycy</li> <li>▪ astma oskrzelowa</li> </ul>
4.	Samodzielny Publiczny Zakład Opieki Zdrowotnej w Imielnie	<ul style="list-style-type: none"> <li>▪ choroby serca i układu krążenia</li> <li>▪ infekcja COVID-19 i powikłania po infekcjach</li> <li>▪ choroby układu oddechowego</li> <li>▪ choroby nowotworowe</li> <li>▪ choroby układu kostno-stawowego</li> </ul>
5.	PRO-MED A.Góra-Pazera, M. Rudnicki Spółka Jawna w Nagłowicach	<ul style="list-style-type: none"> <li>▪ schorzenia układu krążenia</li> <li>▪ infekcje układu oddechowego</li> <li>▪ choroby układu ruchu</li> <li>▪ przewlekłe choroby układu oddechowego</li> <li>▪ schorzenia onkologiczne</li> <li>▪ cukrzyca</li> <li>▪ otyłość dorosłych i dzieci</li> </ul>
6.	Niepubliczny Zakład Opieki Zdrowotnej Przychodnia Lekarska MULTIMED Sp. z o.o. w Oksie	<ul style="list-style-type: none"> <li>▪ choroby układu krążenia</li> <li>▪ cukrzyca</li> <li>▪ przewlekłe choroby układu trawiennego</li> <li>▪ choroby układu mięśniowo-kostnego i tkanki łącznej</li> <li>▪ choroby układu oddechowego</li> <li>▪ choroby układu moczowo-płciowego</li> <li>▪ choroby skóry i tkanki podskórnej</li> <li>▪ choroby ucha</li> </ul>
7.	Niepubliczny Zakład Opieki Zdrowotnej Przychodnia Lekarska „EURO-MED” w Słupi	<ul style="list-style-type: none"> <li>▪ cukrzyca insulinozależna</li> <li>▪ samoistne nadciśnienie</li> <li>▪ zmiany zwyrodnieniowe kręgosłupa</li> </ul>
8.	Gminny Zakład Opieki Zdrowotnej w Sobkowie	<ul style="list-style-type: none"> <li>▪ grypa</li> <li>▪ covid-19</li> <li>▪ przewlekły nieżyt oskrzeli</li> <li>▪ alergie dychawica oskrzelowa</li> <li>▪ choroba nadciśnieniowa</li> <li>▪ choroby układu mięśniowo-kostnego, obwodowego układu nerwowego i układu krążenia</li> </ul>

		<ul style="list-style-type: none"> <li>▪ cukrzyca</li> <li>▪ choroby tarczycy</li> <li>▪ otyłość</li> <li>▪ nowotwory</li> </ul>
9.	Gminny Ośrodek Zdrowia w Wodzisławiu	<ul style="list-style-type: none"> <li>▪ choroby układu krążenia</li> <li>▪ choroby układu ruchu</li> <li>▪ choroby endokrynologiczne</li> </ul>

Zródło: Wg danych uzyskanych z poszczególnych gmin i ośrodków zdrowia

#### **4.2. Wybrane zagadnienia z sytuacji epidemiologicznej w Powiecie Jędrzejowskim**

W 2025 roku przeprowadzono **146** kontroli z zakresu: programu szczepień ochronnych, procedur dotyczących zapobiegania chorobom zakaźnym w miejscu pracy, prowadzenia dokumentacji kontroli wewnętrznych, oceny pomieszczeń podmiotów leczniczych, dezynfekcji i sterylizacji.

Zarejestrowano **1575** przypadków zachorowań na choroby zakaźne, w tym **381** potwierdzonych przypadków zakażeń koronawirusem SARS-CoV-2.

Przeprowadzono **481** dochodzeń epidemiologicznych.

Na terenie powiatu znajdują się **42** autoklawy (2 - szpital, 11 – ośrodki zdrowia, 29 – indywidualne specjalistyczne praktyki lekarskie), które służą do sterylizacji narzędzi i sprzętu medycznego, wszystkie sprawne.

Autoklawy są kontrolowane wewnętrznie przez użytkowników testami chemicznymi, fizycznymi oraz biologicznymi jeden raz w miesiącu. Zewnętrzna kontrola dokonywana w ramach nadzoru sanitarnego przez Powiatową Stację Sanitarno-Epidemiologiczną w Jędrzejowie, przeprowadzana jest tylko w szczególnych przypadkach na przykład naruszenia łańcucha sterylności. Podmioty lecznicze używają środków dezynfekcyjnych dopuszczonych przez Ministerstwo Zdrowia (każdy środek dezynfekcyjny posiada kartę charakterystyki) i stosowane są zarówno do powierzchni, narzędzi medycznych jak i rąk.

W nadzorowanych podmiotach leczniczych są opracowane i wdrożone odpowiednie procedury postępowania w czasie epidemii/stanu zagrożenia epidemicznego, pracownikom służby zdrowia zapewniono obowiązujące środki ochrony osobistej i środki dezynfekcyjne.

Wykonawstwo w zakresie obowiązkowych szczepień ochronnych jest nadal na dobrym poziomie. Do nadzorowanych Punktów Szczepień wydano **10972** preparatów szczepionkowych.

W 2025 roku w ramach Powszechnego Programu Szczepień HPV odbyły się liczne spotkania pracowników Powiatowej Stacji Sanitarno-Epidemiologicznej pionów Oświaty Zdrowotnej, Higieny Dzieci i Młodzieży oraz pionu Przeciwepidemicznego na których prowadzono promocje szczepień przeciwko HPV.

Kontynuowano również działania informacyjne promujące program bezpłatnych szczepień przeciw krztuścowi dla kobiet w ciąży realizowany w przychodniach podstawowej opieki zdrowotnej. O szczegółach programu mieszkańcy regionu mogli dowiedzieć się między innymi za pośrednictwem informacji umieszczanych w social mediach Powiatowej Stacji Sanitarno-Epidemiologicznej w Jędrzejowie.

W ramach Europejskiego Tygodnia Szczepień 2025, który trwał w dniach 27 kwietnia – 3 maja 2025r. pracownicy Powiatowej Stacji Sanitarno-Epidemiologicznej zorganizowali spotkania z seniorami z naszego powiatu, na których prowadzili prelekcje dotyczące korzyści płynących ze szczepień ochronnych.

W 2025 roku przeprowadzono kontrole punktów szczepień w ramach Powszechnego spisu Kart Uodpornienia. I etap kontroli odbył się w miesiącach maj-czerwiec, natomiast II etap od listopada do grudnia. Skontrolowano **13 372** kart uodpornień w rocznikach 2024-2006. Analiza wyników kontroli wykazała poziom wyszczepialności ok. 98%.

Powiatowa Stacja Sanitarno-Epidemiologiczna w Jędrzejowie z polecenia Ministerstwa Zdrowia rozpoczęła dystrybucję preparatów szczepionkowych p/COVID-19 na sezon 2025/2026. Wydano **620** ampulek preparatu szczepionkowego p/COVID-19.

W 2025 roku z powodu zagrożenia powodziami związanymi z możliwością występowania ekstremów pogodowych przeprowadzono dodatkowe kontrole u nosicieli duru brzuszego (nie stwierdzono zagrożeń).

W 2025 roku na terenie powiatu jędrzejowskiego nie wystąpiły ogniska chorób przenoszonych drogą pokarmową.

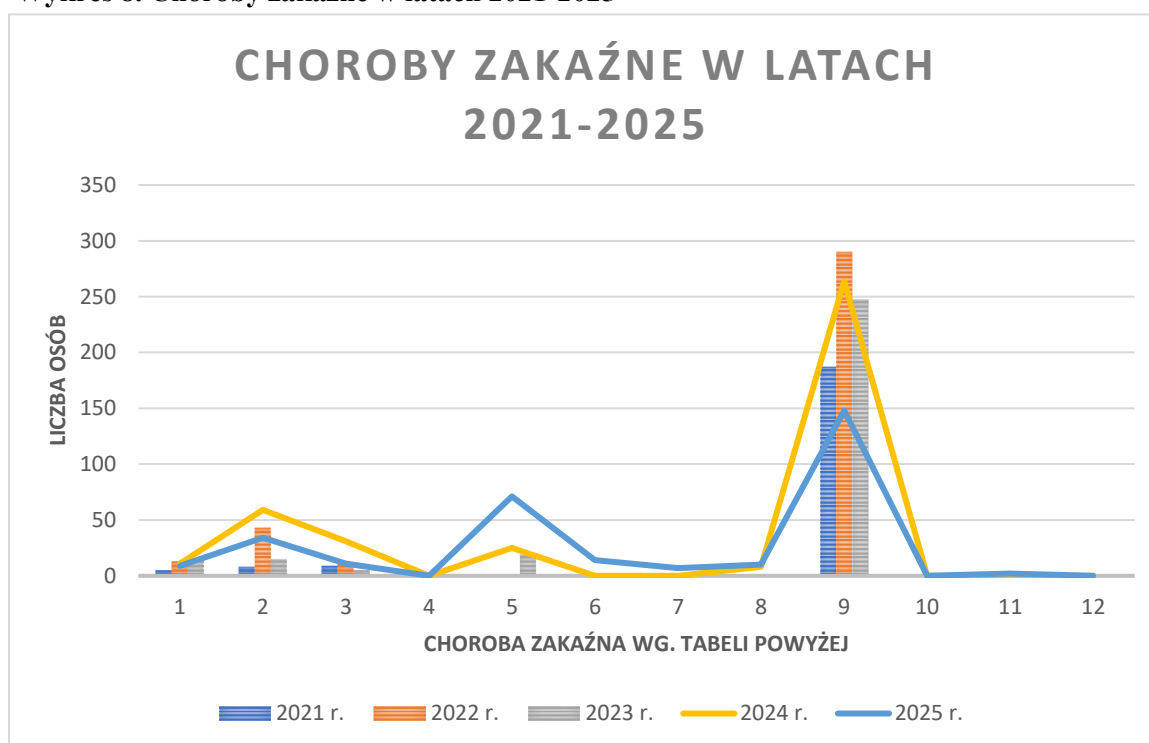
W ocenie stanu zdrowotnego ludności ważny miernik stanowi natężenie chorób zakaźnych, których poziom uzależniony jest od efektywności działania służby zdrowia przez stosowanie szczepień ochronnych oraz od stanu higieny i zachowań zdrowotnych ludności.

**Tabela 21. Choroby zakaźne w powiecie w latach 2021-2025**

Lp.	Choroba zakaźna	Liczba zachorowań w latach				
		2021	2022	2023	2024	2025
1.	Salmonellozy – zatrucia pokarmowe	5	13	15	11	9
2.	Wirusowe i inne określone zakażenia jelitowe, nieżyt jelitowy wywołany przez rotawirusy	8	43	15	59	34
3.	Biegunka i zapalenie żołądkowo-jelitowe u dzieci do lat 2	9	11	5	31	11
4.	Choroba meningokokowa – zapalenie opon mózgowych	0	0	0	0	0

5.	Borelioza z Lyme	0	0	19	25	71
6.	Wirusowe zapalenie wątroby typu „B”- przewlekłe	0	0	0	0	14
7.	Wirusowe zapalenie wątroby typu „C”	0	0	0	0	7
8.	Krztusiec	0	0	0	8	10
9.	Ospa wietrzna	187	290	247	264	148
10.	Różyczka	0	0	0	0	0
11.	Świnka	0	0	0	0	2
12.	Kleszczowe zapalenie mózgu	0	1	0	0	0

**Wykres 8. Choroby zakaźne w latach 2021-2025**



Ponadto w roku **2025** zarejestrowano przypadki chorób zakaźnych:

- płonica/szkarlatyna – **14**
- wirusowe zakażenie jelitowe wywołane przez norowirusy – **43**
- wirusowe zakażenie jelitowe inne określone – **12**
- wirusowe zakażenia jelitowe nieokreślone – **16**
- inne bakteryjne zakażenia jelitowe wywołane przez clostridium difficile – **78**
- inne wirusowe zapalenie mózgu – **1**
- styczność i narażenie na wściekliznę, potrzeba szczepień – **20**
- wirusowe zapalenie wątroby typu A – **2**
- grypa – **414**

- zakażenia SARS-CoV-2 (COVID-19) - **367**

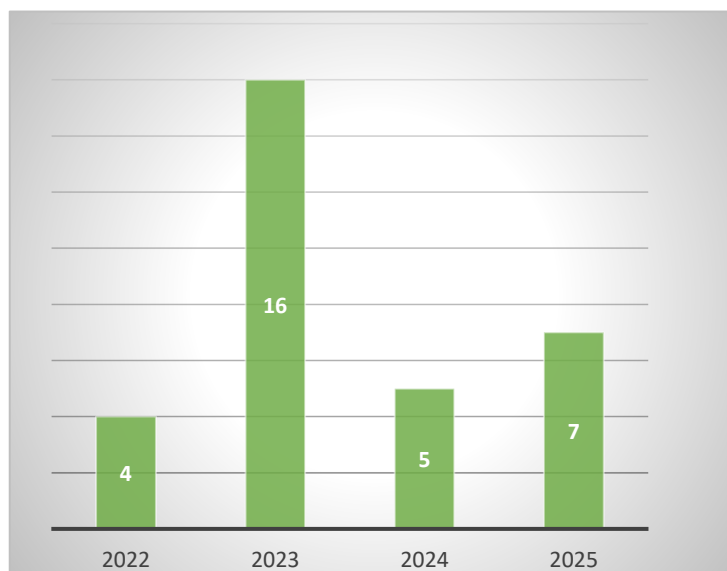
- RSV- **144**

Ustawa z dnia 5 grudnia 2008 r. o zapobieganiu oraz zwalczaniu chorób zakaźnych u ludzi ( tekst jednolity Dz. U. z 2023 r., poz. 1284 ) oraz Ustawa z dnia 14 marca 1985 r. o Państwowej Inspekcji Sanitarnej ( tekst jednolity Dz. U. z 2023 r., poz. 338 ) nakładają na osoby ze stycznością obowiązek poddania się badaniom i jednocześnie dają uprawnienia organom inspekcji sanitarnej do prowadzenia nadzoru epidemiologicznego. Pozwala to na szersze niż w latach wcześniejszych badanie osób z kontaktu z chorymi na gruźlicę. Badania te prowadzą organy Państwowej Inspekcji Sanitarnej z udziałem lekarzy. Badanie osób z kontaktu przebiega zgodnie z regułami ustalonymi przez międzynarodowe grupy ekspertów i obejmuje badanie lekarskie, testy immunologiczne wykrywające zakażenie prątkiem gruźlicy ( próba tuberkulinowa lub test IGRA ) i badanie radiologiczne klatki piersiowej.

**W 2025 roku zarejestrowano 7 przypadków gruźlicy.**

W latach ubiegłych: w 2024 roku zarejestrowano 5 przypadków gruźlicy, w 2023 roku 16 przypadków, w 2022 4 przypadki, w 2021 nie zarejestrowano przypadków gruźlicy.

**Wykres 9. Liczba przypadków gruźlicy w latach 2022 – 2025**



Sytuacja epidemiologiczna na terenie powiatu jędrzejowskiego włączając placówki oświatowe oraz zakłady opieki zdrowotnej w roku 2025 była stabilna.

#### **4.3. Programy profilaktyczne realizowane i finansowane przez NFZ**

Programy profilaktyki zdrowotnej to zaplanowane, szerokie działania z zakresu opieki zdrowotnej, które są skuteczne, bezpieczne i uzasadnione Zawierają one konkretne cele

i określają termin w jakim mają zostać osiągnięte. Dotyczą całej lub określonej grupy pacjentów.

W ramach programów profilaktycznych realizowanych przez Narodowy Fundusz Zdrowia osoby ubezpieczone mogą korzystać z bezpłatnych badań. Dzięki temu chorobę można wykryć chorobę już wtedy, gdy jeszcze nie daje żadnych odczuwalnych objawów. Można ją wówczas wyleczyć stosunkowo łatwo i szybko.

Bezpłatnie badania można wykonać w tych zakładach opieki zdrowotnej, które podpisały umowę z NFZ na udział w programie. Wystarczy zgłosić się osobiście lub umówić telefonicznie z wybraną placówką i ustalić dogodny termin wizyty.

Dla kobiet realizowane są bezpłatne badań profilaktycznych w ramach:

- **Programu profilaktyki raka piersi** – przeznaczony jest dla ubezpieczonych kobiet w wieku od 45 do 74 lat, które przez ostatnie dwa lata nie miały wykonywanej mammografii oraz do tych, które otrzymały pisemne wskazania do wykonywania ponownego badania mammograficznego po upływie 12 miesięcy. Kobiety młodsze niż 45 lat i starsze niż 74 lat mogą korzystać z mammografii w ramach porady udzielonej przez lekarza w ambulatoryjnej opiece specjalistycznej.

Badania w ramach programu można wykonać:

– **co dwa lata,**

– **co rok w przypadku:**

kobiet, które po 5 latach od leczenia chirurgicznego raka piersi pozostają w trakcie uzupełniającej hormonoterapii (HT);

kobiet, które zakończyły leczenie raka piersi i 5-letni proces monitorowania po zakończonym leczeniu.

**Kogo program nie dotyczy:**

- ✓ osób zakwalifikowanych do świadczenia „Opieka nad rodzinami wysokiego, dziedzicznie uwarunkowanego ryzyka zachorowania na raka piersi lub raka jajnika” realizowanego w ramach ambulatoryjnej opieki specjalistycznej;
  - ✓ osób zakwalifikowanych do świadczenia „kompleksowej opieki onkologicznej nad świadczeniobiorcą z nowotworem piersi”;
  - ✓ osób posiadających rozpoznanie raka piersi, które są w trakcie leczenia, procesu monitorowania do 5 lat po zakończonym leczeniu.
- **Programu profilaktyki raka szyjki macicy** – adresowany jest do kobiet w wieku 25-64 lat, które nie wykonywały badania cytologicznego w ciągu ostatnich 3 lat. U kobiet

obciążonych czynnikami ryzyka )zakażonych wirusem HIV, przyjmujących leki immunosupresyjne, zakażone HPV) badanie wykonywane jest co 12 miesięcy. Kobiety młodsze niż 25 lat i starsze niż 59 lat, mogą skorzystać z badania cytologicznego w ramach porady udzielonej przez lekarza w ambulatoryjnej opiece specjalistycznej.

- **Program profilaktyki chorób układu krążenia (CHUK)** skierowany jest do osób w wieku 35, 40, 45, 50 i 55 lat (w danym roku kalendarzowym), które w ciągu ostatnich 5 lat nie korzystały ze świadczeń udzielanych w ramach programu profilaktyki CHUK oraz:

- u których nie została dotychczas rozpoznana choroba układu krążenia;
- są obciążone czynnikami ryzyka (płeć męska, palenie tytoniu, nadciśnienie tętnicze krwi, zaburzenia gospodarki lipidowej, niska aktywność ruchowa, nadwaga i otyłość, upośledzona tolerancja glukozy, nadmierny stres, nieracjonalne odżywianie się).

Świadczenia w ramach programu udzielane są bez skierowania, przez wszystkich lekarzy podstawowej opieki zdrowotnej. Pacjent może skorzystać z tego programu wyłącznie u lekarza, do którego jest zadeklarowany.

- **Program profilaktyki chorób odtytoniowych (w tym POCHP)** skierowany jest osób ubezpieczonych, które ukończyły 18 lat i nie korzystały z programu w ciągu ostatnich 36 miesięcy.

Realizują go ci lekarze POZ, którzy podpisali stosowną umowę z NFZ. Nie obowiązuje rejonizacja.

- **Program Moje Zdrowie** przeznaczony dla osób w wieku 20 lat i więcej (nie ma górnej granicy wieku), ubezpieczonych w Narodowym Funduszu Zdrowia, które wypełnią ankietę online (w **Internetowym Koncie Pacjenta**, albo w **aplikacji mobilnej mojeIKP** ) lub w przychodni POZ.

Program realizowany jest w każdej placówce podstawowej opieki zdrowotnej (POZ).

Do udziału w programie nie potrzeba skierowania.

#### **Co oferuje program?**

- Kompleksową ocenę Twojego stanu zdrowia.
- Możliwość wczesnego wykrycia chorób, zanim pojawią się objawy.
- Indywidualne wskazówki, jak dbać o swoje zdrowie.

#### **4.4. Honorowe Krwiodawstwo**

Krwiodawstwo to oddawanie krwi przez osoby zdrowe na rzecz osób potrzebujących krwi lub jej składników. Odbiorcami są szpitale, kliniki oraz instytuty dokonujące

skomplikowanych operacji, przeszczepów i innych zabiegów, do przeprowadzenia których krew jest niezbędna. Krew jest pobierana od pełnoletnich, zdrowych osób, które zadeklarują swoją dobrą wolę. Krwiodawstwo w Polsce jest oparte na zasadzie dobrowolnego i bezpłatnego oddawania krwi. Każda osoba, która chociaż raz oddała krew lub jej składniki, otrzymuje tytuł Honorowego Dawcy Krwi.

Krew pobierana jest od dawców krwi w Regionalnych Centrach Krwiodawstwa i Krwiolecznictwa (RCKiK) i Oddziałach Terenowych. Donację poprzedza szereg badań: przebytych chorób (kwestionariusz), morfologia (szczegółowość badania zależy od rodzaju donacji) i badanie wstępne przeprowadzane przez lekarza.

W Powiecie Jędrzejowskim w 2025 r. odbyło się 41 akcji krwiodawstwa, uczestniczyło w nich 2198 dawców i oddano 987,196 litrów krwi.

**Tabela 22. Akcje honorowego krwiodawstwa w 2025 r.**

L.p.	Data	Miejscowość	Miejsce akcji	Liczba dawców zarejestrowanych	Liczba donacji	Ilość oddanej krwi (litraż)
1	09.01.	Sędziszów	Samorządowe Centrum Kultury	64	51	22,950
2	13.01.	Jędrzejów	Zespół Szkół Nr 2	35	29	12,648
3	23.01.	Sędziszów	Samorządowe Centrum Kultury	86	79	35,550
4	25.01.	Sobków	Szkoła Podstawowa	45	43	19,290
5	06.02.	Sędziszów	Samorządowe Centrum Kultury	83	75	33,750
6	20.02.	Sędziszów	Samorządowe Centrum Kultury	97	85	38,250
7	06.03.	Sędziszów	Samorządowe Centrum Kultury	50	41	18,450
8	12.03.	Jędrzejów	Zespół Szkół Nr 2	44	37	16,650
9	17.03.	Jędrzejów	Zespół Szkół Nr 1	52	42	18,479
10	20.03.	Sędziszów	Samorządowe Centrum Kultury	64	56	25,200
11	03.04.	Sędziszów	Samorządowe Centrum Kultury	72	69	31,050
12	17.04.	Sędziszów	Samorządowe Centrum Kultury	114	96	43,200
13	25.04.	Nagłowice	Gminny Ośrodek Kultury	14	12	5,400
14	08.05.	Sędziszów	Samorządowe Centrum Kultury	59	55	24,750
15	14.05.	Jędrzejów	Zespół Szkół Nr 2	42	38	17,100
16	15.05.	Sędziszów	Samorządowe Centrum Kultury	73	69	31,050
17	29.05.	Sędziszów	Samorządowe Centrum Kultury	47	42	18,900
18	12.06.	Sędziszów	Samorządowe Centrum Kultury	97	89	40,050
19	28.06.	Sędziszów	Baza Turystyczno-Kult. Rekreac.	21	18	8,100
20	29.06.	Sobków	Szkoła Podstawowa	174	157	70,526
21	03.07.	Sędziszów	Samorządowe Centrum Kultury	30	28	12,600
22	10.07.	Sędziszów	Samorządowe Centrum Kultury	74	69	31,050
23	24.07.	Sędziszów	Samorządowe Centrum Kultury	67	62	27,900
24	07.08.	Sędziszów	Samorządowe Centrum Kultury	78	71	31,950
25	09.08.	Nagłowice	Gminny Ośrodek Kultury	17	15	6,750
26	28.08.	Sędziszów	Samorządowe Centrum Kultury	89	82	36,900
27	04.09.	Sędziszów	Samorządowe Centrum Kultury	62	57	25,560
28	18.09.	Sędziszów	Samorządowe Centrum Kultury	69	62	27,900
29	23.09.	Jędrzejów	Zespół Szkół Nr 2	31	27	12,150
30	02.10.	Sędziszów	Samorządowe Centrum Kultury	69	65	29,250
31	11.10.	Nagłowice	Gminny Ośrodek Kultury	11	11	4,950
32	23.10.	Sędziszów	Samorządowe Centrum Kultury	63	63	28,350
33	25.10.	Małogoszcz	Strażnica OSP	56	53	23,850

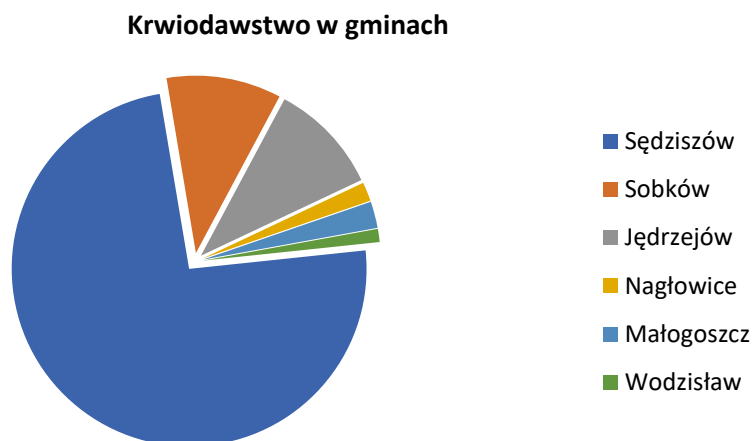
34	30.10.	Sędziszów	Samorządowe Centrum Kultury	77	70	31,500
35	09.11.	Wodzisław	Szkoła Podstawowa	29	27	11,820
36	13.11.	Sędziszów	Samorządowe Centrum Kultury	58	57	25,650
37	18.11.	Jędrzejów	Zespół Szkół Nr 1	24	21	9,450
38	25.11.	Jędrzejów	Zespół Szkół Nr 2	38	32	13,980
39	27.11.	Sędziszów	Samorządowe Centrum Kultury	50	49	22,050
40	29.11.	Sobków	Szkoła Podstawowa	30	30	13,500
41	04.12.	Sędziszów	Samorządowe Centrum Kultury	69	64	28,653
<b>Razem</b>				<b>2423</b>	<b>2198</b>	<b>987,196</b>

Źródło: Regionalne Centrum Krwiodawstwa i Krwiolecznictwa w Kielcach

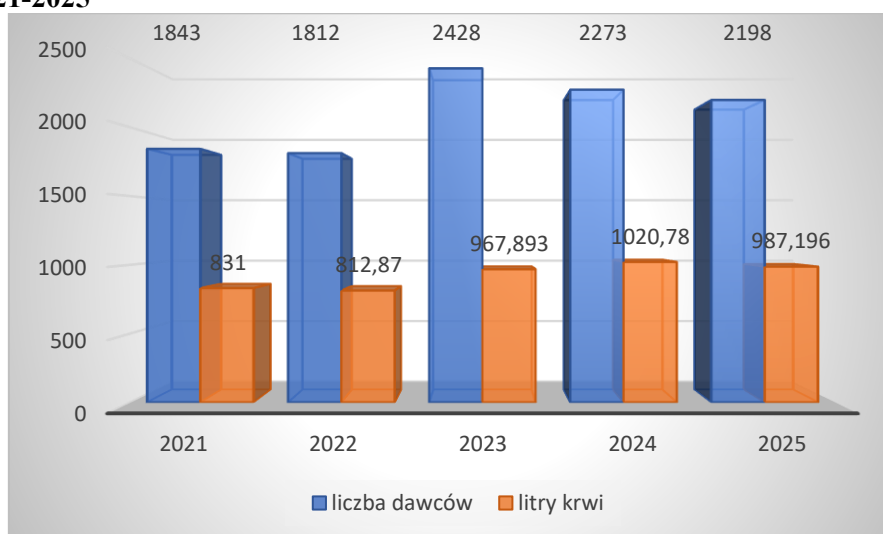
Z zestawienia wynika, że w ciągu 2025 r. w powiecie jędrzejowskim najwięcej krwi, bo aż 730,653 l. oddano w Sędziszowie, następnie w Sobkowie 103,316 l., w Jędrzejowie 100,457 l, w Małogoszczu 23,850 l. w Nagłowicach 17,100 l., i Wodzisławiu 11,820 l..

Poniższy wykres obrazuje udział procentowy oddanej krwi w gminach powiatu jędrzejowskiego.

**Wykres 10. Krwiodawstwo w gminach Powiatu Jędrzejowskiego w 2025 r.**



**Wykres 11. Liczba dawców krwi i oddanych litrów krwi w Powiecie Jędrzejowskim w latach 2021-2025**



Z wykresu wynika, że w latach 2021-2022 liczba honorowych dawców krwi i ilość zebranej krwi była na zbliżonym poziomie. W 2023 r. nastąpił wzrost, zarówno w liczbie krwiodawców jak i ilości zebranej krwi w stosunku do roku poprzedniego. W kolejnych latach tj. 2024-2025 liczby krwiodawców oraz ilość oddanej krwi utrzymuje się na zbliżonym poziomie, z niewielkimi wahaniami.

## V. Zakończenie

Stan zdrowia mieszkańców regionu i jakość opieki medycznej w dużym stopniu świadczy o jego rozwoju cywilizacyjnym. System ochrony zdrowia w Powiecie Jędrzejowskim tworzy zróżnicowana struktura publicznych i niepublicznych podmiotów dostarczających świadczenia zdrowotne w zakresie podstawowej opieki zdrowotnej, ambulatoryjnej opieki specjalistycznej, leczenia stacjonarnego. Jednostki samorządów terytorialnych na terenie Powiatu Jędrzejowskiego działają na rzecz poprawy stanu zdrowia społeczeństwa.

W najbliższych latach szczególną uwagę należy zwrócić na profilaktykę:

- chorób nowotworowych
- chorób układu krążenia
- choroby układu mięśniowo-kostnego i tkanki łącznej
- cukrzycy
- promocję zdrowia w środowisku nauczania i wychowania.

W ostatnich latach zauważalne jest zahamowanie wieloletniego trendu poprawy stanu zdrowia ludności, mierzonego spadkiem współczynnika zgonów z przyczyn możliwych do uniknięcia (za pomocą zapobiegania lub leczenia) oraz długością życia w zdrowiu u mężczyzn. W obu tych miernikach odnotowujemy w ostatnich latach spowolnienie trendu obserwowanego do 2016 roku. Jest to jedna z głównych przyczyn nadal krótszej niż średnia w Unii Europejskiej, długość życia, zwłaszcza mężczyzn.

O zdrowie trzeba dbać, ale nie jest ono celem samym w sobie, wymaga ustawicznego promowania i kształtowania sprzyjającego stylu życia.

Zdrowie jest obok poziomu ekonomicznego kraju najważniejszym zasobem społeczeństwa dlatego prowadzenie racjonalnej polityki zdrowotnej powinno być jednym z priorytetów działań decydentów na wszystkich szczeblach administracji, zarówno centralnej jak i samorządowej. Istnieje silna współzależność zdrowia populacji i rozwoju ekonomicznego kraju. Stałe monitorowanie sytuacji zdrowotnej w kraju ma istotne znaczenie dla oceny skuteczności realizacji polityki zdrowotnej i planowania odpowiednich działań prowadzących do utrzymania i poprawy zdrowia populacji co powinno przyczynić się do szybszego rozwoju kraju.

Problem starzenia się społeczeństwa staje się coraz bardziej istotnym problemem społecznym zarówno w kontekście opieki socjalnej, ochrony zdrowia, szeroko rozumianego zdrowia publicznego, jak również, a może przede wszystkim, w sensie rozumienia ekonomiki i stanu całości gospodarki. Zmiana proporcji demograficznych, brak widocznego wzrostu demograficznego, wpływają negatywnie na sytuację państwa, zarówno w wymiarze społecznym jak i ekonomicznym.

Największym wyzwaniem przed jakim musi stanąć system ochrony zdrowia w Polsce jest zapewnienie zastępowalności pokoleń kadr medycznych. Należy pamiętać, że jest to proces rozłożony w czasie. Efekt działań w tym kierunku widoczny będzie po ok. 10 latach od ich wdrożenia. Drugim istotnym problemem jest dostępność do świadczeń zdrowotnych. Długi czas oczekiwania przekłada się na zwiększone ryzyko komplikacji zdrowotnych dla pacjenta oraz wskazuje na niewydolność systemu ochrony zdrowia zwłaszcza na poziomie podstawowej opieki zdrowotnej.

Pandemia COVID-19 postawiła przed systemami ochrony zdrowia w Polsce i na świecie zupełnie nieoczekiwane wyzwania, z którymi, jak i ich skutkami, mierzymy się do tej pory. Wyzwaniem stało się nie tylko zwalczenie nowej, nieznanej i potencjalnie niezwykle niebezpiecznej choroby zakaźnej, ale i utrzymanie możliwie efektywnego funkcjonowania systemu dla wszystkich obywateli. Tym sposobem ostatnie lata wpłynęły nie tylko na nasze podejście do organizacji systemu ochrony zdrowia, ale i do oczekiwań, które przed nim są stawiane. Dodatkowym, do końca nie rozpoznanym jeszcze elementem, są odległe skutki zdrowotne epidemii.

Pandemia się nie skończyła. Jest i będzie odczuwana latami, nawet gdy nie będą już notowane nowe zakażenia. Niesie dalekosiężne skutki dla zdrowia i życia społecznego, polityki i gospodarki. Zwalczenie negatywnych skutków pandemii może wymagać większych wysiłków i nakładów niż walka z nią samą

**Opracował:**  
**Stanisław Nawrot**

## VI. Spis tabel

<b>Numer</b>	<b>Tytuł</b>	<b>Strona</b>
Tabela 1	Liczba ludności w gminach Powiatu Jędrzejowskiego w latach 2022-2025	<b>9</b>
Tabela 2	Liczba urodzeń w gminach Powiatu Jędrzejowskiego w latach 2022-2025	<b>10</b>
Tabela 3	Liczba zgonów w gminach Powiatu Jędrzejowskiego w latach 2022-2025	<b>11</b>
Tabela 4	Kształtowanie się sytuacji demograficznej w 2025 r. w ramach populacji powiatu	<b>12</b>
Tabela 5	Liczba zgonów w Szpitalu Specjalistycznym Artmedik Sp. z o.o. w Jędrzejowie w latach 2022-2025	<b>15</b>
Tabela 6	Najczęstsze przyczyny zgonów w latach 2022-2025 w Szpitalu Specjalistycznym Artmedik Sp. z o.o. w Jędrzejowie	<b>15</b>
Tabela 7	Wykaz publicznych i niektórych niepublicznych zakładów ochrony zdrowia udzielających świadczeń w zakresie podstawowej opieki zdrowotnej na terenie powiatu	<b>17</b>
Tabela 8	Nocna i świąteczna opieka zdrowotna w Powiecie Jędrzejowskim w 2025 r.	<b>19</b>
Tabela 9	Wykaz poradni ambulatoryjnej opieki specjalistycznej funkcjonujących w Szpitalu Specjalistycznym Artmedik Sp. z o.o. w Jędrzejowie w 2025 r.	<b>21</b>
Tabela 10	Wykaz pracowni ambulatoryjnej opieki specjalistycznej funkcjonujących w Szpitalu Specjalistycznym Artmedik Sp. z o.o. w Jędrzejowie w 2025 r.	<b>22</b>
Tabela 11	Wykaz placówek ambulatoryjnej opieki specjalistycznej realizujących świadczenia pakietu onkologicznego w 2025 r.	<b>23</b>
Tabela 12	Szpital realizujący świadczenia w ramach pakietu onkologicznego w 2025 r.	<b>24</b>
Tabela 13	Wykaz oddziałów szpitalnych w Szpitalu Specjalistycznym Artmedik Sp. z o.o. w Jędrzejowie wg stanu na dzień 31.12.2025 r.	<b>24</b>
Tabela 14	Liczba leczonych pacjentów oraz przeciętny pobyt chorego na poszczególnych oddziałach w latach 2021-2025	<b>25</b>

Tabela 15	Liczba wykonywanych zabiegów operacyjnych na poszczególnych oddziałach w latach 2021-2025	<b>25</b>
Tabela 16	Liczba zatrudnionych lekarzy z podziałem na specjalizacje w Szpitalu Specjalistycznym w Jędrzejowie w latach 2021-2025	<b>26</b>
Tabela 17	Liczba zatrudnionych pielęgniarek i położnych w latach 2021-2025	<b>27</b>
Tabela 18	Wykaz i godziny pracy aptek w 2025 r.	<b>32</b>
Tabela 19	Najczęściej występujące schorzenia z podziałem na płeć i wiek w Szpitalu Specjalistycznym w Jędrzejowie w 2024 r.	<b>34</b>
Tabela 20	Najczęściej występujące schorzenia w poszczególnych gminach Powiatu Jędrzejowskiego w 2025 r.	<b>36</b>
Tabela 21	Choroby zakaźne w powiecie w latach 2021-2025	<b>38</b>
Tabela 22	Akcje honorowego krwiodawstwa w 2025 r.	<b>43</b>

## VII. Spis wykresów

<b>Numer</b>	<b>Tytuł</b>	<b>Strona</b>
Wykres 1	Ludność Powiatu Jędrzejowskiego z podziałem na płeć w latach 2022-2025	<b>10</b>
Wykres 2	Liczba urodzeń w Powiecie Jędrzejowskim w latach 2022-2025 z podziałem na płeć	<b>11</b>
Wykres 3	Liczba zgonów w Powiecie Jędrzejowskim w latach 2022-2025 z podziałem na płeć	<b>12</b>
Wykres 4	Porównanie liczby urodzeń do liczby zgonów na terenie Powiatu Jędrzejowskiego w latach 2022-2025	<b>13</b>
Wykres 5	Porównanie liczby pacjentów szpitala do liczby przeprowadzonych zabiegów operacyjnych w latach 2021-2025	<b>25</b>
Wykres 6	Liczba dzieci urodzonych w Szpitalu Specjalistycznym w Jędrzejowie w latach 2020-2024	<b>26</b>
Wykres 7	Liczba dializowanych pacjentów w latach 2021-2025	<b>32</b>
Wykres 8	Choroby zakaźne w latach 2021-2025	<b>39</b>
Wykres 9	Liczba przypadków gruźlicy w latach 2022-2025	<b>40</b>
Wykres 10	Krwiodawstwo w gminach Powiatu Jędrzejowskiego w 2025 r.	<b>44</b>
Wykres 11	Liczba zorganizowanych akcji i oddanych litrów krwi w Powiecie Jędrzejowskim w latach 2021-2025	<b>44</b>